



Statistiska centralbyrån
Statistics Sweden

Attityder kring SBU:s arbete

Beskrivning av undersökningens upplägg och genomförande samt resultatredovisning

Hösten 2010

INNEHÅLLSFÖRTECKNING

ANALYSRAPPORT

Sammanfattning.....	1
Inledning	2
Undersökningens upplägg	2
Genomförande.....	4
Undersökningens resultatens tillförlitlighet	5
Resultat	10

BILAGOR

Tabell 1.1-1.13

Frågeblankett

Sammanfattning

Syftet med undersökningen var att undersöka vad målgruppen anser om SBU:s (Statens beredning för medicinsk utvärdering) arbete. Undersökningen riktade sig till *Läkare och Verksamhetschefer inom sjukvården oavsett specialitet, Ordförande och ledamöter i landstingskommittéer och lokalkommittéer, Ordförande och vice ordförande i Hälso- och sjukvårdsnämnder, Landstingsdirektörer, Hälso- och sjukvårdsdirektörer* samt landstingsanställda *Chefläkare*.

Datainsamlingen genomfördes med postenkät under perioden 6 september till 8 november 2010. Under insamlingsperioden skickades totalt tre påminnelser ut varav den sista innehöll en ny enkät.

Svarsfrekvensen för undersökningen blev 63 procent. Högst var svarsfrekvensen för *Hälso- och sjukvårdsdirektörer* med 94 procent svarande. Lägst svarsfrekvens hade *Ordförande och vice ordförande i hälso- och sjukvårdsnämnderna* med en svarsfrekvens på 56 procent.

Undersökningens resultat visar att en klar majoritet känner till SBU och tycker att kvaliteten på det arbete som SBU utför är bra eller mycket bra. Nästintill samtliga har haft praktisk nytta av SBU:s resultat. De som inte haft någon praktisk nytta av resultaten tycker att resultaten inte berört deras eget arbete. Det mest frekventa sättet att ta del av SBU:s resultat förutom att läsa rapporterna är att läsa SBU:s tidning *Vetenskap & Praxis*. Majoriteten tycker att tidningen *Vetenskap & Praxis* är en bra tidning.

En klar majoritet är intresserade av att få tillgång till fullständiga SBU-rapporter. Det är ungefär hälften som föredrar att ladda ner en elektronisk rapport från SBU:s hemsida och ungefär hälften som vill beställa en tryckt rapport från SBU.

De flesta anser att det är mycket viktigt att SBU är en fristående och oberoende myndighet i sitt arbete med att vetenskapligt utvärdera vårdens metoder.

Inledning

Undersökningen *Din uppfattning om SBU:s arbete* har genomförts av Statistiska centralbyrån (SCB) på uppdrag av SBU. Kontaktperson gentemot SCB var Ragnar Levi.

Syftet med undersökningen var att undersöka vad målgruppen anser om SBU:s arbete. Årets undersökning är delvis en upprepning av de undersökningar som gjordes 1993, 1995-1997, 2000, 2002 och 2004.

Undersökningens upplägg

Undersökningspopulation och urval

Populationen i undersökningen är den grupp av individer man avser att undersöka. I populationen ingår *Läkare och Verksamhetschefer inom sjukvården oavsett specialitet, Ordförande och ledamöter i landstingskommittéer och lokalkommittéer, Ordförande och vice ordförande i Hälso- och sjukvårdsnämnder, Landstingsdirektörer, Hälso- och sjukvårdsdirektörer* samt landstingsanställda *Chefläkare*.

Undersökningen stratifierades enligt grupperna i tabell 1. Ett stratifierat obundet slumpmässigt urval innebär att populationen delas in i ett antal delgrupper som kallas stratum. Inom varje stratum dras sedan ett slumpmässigt urval utan återläggning. Alla stratum är representerade i stickprovet och samtliga objekt som tillhör ett och samma stratum har lika stor sannolikhet att komma med i urvalet. I denna undersökning har stratumen *Ordförande och vice ordförande i hälso- och sjukvårdsnämnderna, Landstingsdirektörer, Landstingskommitté och lokalkommittéer, Hälso- och sjukvårdsdirektörer* samt *Chefläkare* totalundersökts, det vill säga samtliga objekt i stratumen finns med i urvalet. Antalet personer i respektive stratum samt antalet i urvalet för respektive stratum framgår av tabell 1.

Tabell 1 Populationsstorlek och antal i urval för respektive stratum

Stratum	Population	Urval
Chefläkare	63	63
Hälso- och sjukvårdsdirektörer	17	17
Landstingsdirektörer	20	20
Ordförande och vice ordförande i hälso- och sjukvårdsnämnder	98	98
Landstingskommitté och lokalkommitté	242	242
Läkare ej verksamhetschef	28 316	800
Verksamhetschef ej läkare	1 963	293
Verksamhetschef läkare	1 288	300
Totalt	32 007	1833

Som ram för urvalet av *Verksamhetschef läkare*, *Verksamhetschef ej läkare* och *Läkare ej verksamhetschef* samt *Landstingskommitté och lokalkommitté* användes register vid Cegedim Sweden AB. Cegedim Sweden AB är förvaltare av Hälso- och sjukvårdens adressregister. Stratumet *Landstingskommitté och lokalkommitté* är en form av läkemedelskommittéer. Stratumet består av ordförande, vice ordförande, sekreterare och övriga medlemmar i landstingskommittéer samt ordförande och vice ordförande i lokalkommittéer.

Uppgifter om *Ordförande och vice ordförande i hälso- och sjukvårdsnämnderna*, *Landstingsdirektörer*, *Hälso- och sjukvårdsdirektörer* samt *Chefläkare* hämtades från landstingens egna hemsidor. Registret skapades av SCB.

Förutom uppgift om stratumtillhörighet har inga registervariabler använts, utan endast uppgifter från frågeblanketten.

Genomförande

Mätmetod

Datainsamlingen genomfördes med postenkät.

Mätinstrument

Frågeblanketten till undersökningen har tagits fram i samarbete mellan SBU och SCB. Frågorna i enkäten liknar de som använts tidigare år, dock har ett par frågor omformulerats, några tillkommit och flera tagits bort.

Datainsamling

Frågeblanketten skickades ut till samtliga i urvalet den 6 september.

Ordförande och vice ordförande i hälso- och sjukvårdsnämnderna, Landstingsdirektörer, Hälso- och sjukvårdsdirektörer fick enkäten adresserad till landstingets adress hämtad från Sveriges kommuner och Landsting. Breven var adresserade med titel, till exempel chefsläkare och därefter namn.

Enkäterna till *Läkare och Verksamhetschefer inom sjukvården oavsett specialitet* och *Ordförande och ledamöter i landstingskommittéer och lokalkommittéer* skickades till den adress de uppgett i Hälso- och sjukvårdens adressregister.

Under insamlingsperioden skickades tre påminnelser till dem som inte besvarat enkäten. Den tredje påminnelsen innehöll en ny enkät. Insamlingen avslutades den 8 november.

Uppräkningsförfarande

Resultaten i tabellerna har räknats upp till populationsnivå, vilket innebär att resultatet avser hela populationen och inte bara de svarande. Antalsuppgifterna är således skattningar av antal personer i populationen med den aktuella egenskapen. Att det uppräknade antalet individer är olika för olika frågor beror dels på det partiella bortfallet och dels på att alla inte skulle besvara samtliga frågor i enkäten.

Undersökningens resultatens tillförlitlighet

Olika typer av fel

De fel som förekommer i undersökningar av denna typ kan efter orsak delas upp i:

- övertäckningsfel, dvs. fel som beror på att vissa enheter som ej tillhör undersökningsskiktet kommer med vid resultatredovisningen.
- undertäckningsfel, dvs. fel som beror på att vissa enheter i undersökningsskiktet inte ingår i urvalsramen.
- mätfel, dvs. fel som kan bero på att den svarande missuppfattat frågor eller inte lämnat rätt svar (medvetet eller omedvetet).
- bearbetningsfel, dvs. fel som kan uppkomma vid det manuella eller maskinella handhavandet av det insamlade materialet.
- bortfallsfel, dvs. fel som beror på att mätvärdet för vissa enheter saknas på en eller flera undersökningsvariabler.
- urvalsfel, dvs. fel i skattningen som beror på att endast ett urval undersökts.

Täckningsfel

Vid genomgång av urvalet upptäcktes att några personer ingick i två stratum. Dessa personer erhöled endast en enkät, men det svar som erhöles har redovisats i båda stratum.

Det antal som redovisas i tabellerna är nettopopulationen (bruttopopulationen minus övertäckningen). Övertäckningen och den reviderade populationsstorleken framgår av tabell 2.

Den övertäckning som registrerats i undersökningen beror på att personer flyttat utomlands, gått i pension eller inte arbetar kvar. Totalt har 16 personer klassificerats som övertäckning.

Uppgifter om *Ordförande och vice ordförande i hälso- och sjukvårdsnämnderna, Landstingsdirektörer, Hälso- och sjukvårdsdirektörer* samt *Chefsläkare* hämtades från landstingens egna hemsidor. Landstingen i Sverige har olika organisationsstrukturer och funktioner. Vi har hämtat in uppgifter för de preciserade stratum för samtliga landsting i Sverige. Vid oklar organisationsstruktur har landstingen kontaktats för att bekräfta uppgifter eller ge korrekta

uppgifter. Vi kan inte garantera att registret är fullständigt avseende över- och undertäckning då vi till exempel inte vet om landstingens hemsidor är uppdaterade.

Tabell 2 Övertäckning och nettopopulation för respektive stratum

Stratum	Population	Över-täckning	Reviderad populationsstorlek
Chefsläkare	63	1	62
Hälso- och sjukvårdsdirektörer	17	0	17
Landstingsdirektörer	20	0	20
Ordförande och vice ordförande i hälso- och sjukvårdsnämnder	98	0	98
Landstingskommitté och lokalkommitté	242	2	240
Läkare ej verksamhetschef	28 316	2	28 314
Verksamhetschef ej läkare	1 963	9	1 954
Verksamhetschef läkare	1 288	2	1 286
Totalt	32 007	16	31 991

Mätfel

Inga mätfel har konstaterats.

Bearbetningsfel

I samband med hanteringen och bearbetningen av blanketter, scanning och tabellbearbetning kan fel uppkomma. Granskning av inkomna frågeblanketter sker i flera olika skeden av bearbetningen. I ett tidigt skede av insamlingen granskas frågeblanketterna för att exempelvis se om någon fråga verkar ha missuppfattats av många eller om det finns frågor som genererar många så kallade dubbelmarkeringar.

Standardkontroller i skanningen avser rätt antal svarsmarkeringar. Alla otillåtna värden tas upp för ytterligare kontroll så att frågan kan granskas ännu en gång. Tabellframställningens samtliga steg har kontrollerats minst två gånger och då av olika personer. Att fel skulle ha inträffat vid bearbetningen förefaller därför inte troligt.

Bortfallsfel

Objektsbortfall uppstår när en person vägrar delta, ej kan anträffas eller lämnar uppgifter av en sådan kvalitet att de ej kan användas. Fel till följd av bortfall uppstår om personerna i bortfallet systematiskt skiljer sig från de svarande.

Eftersom skattningarna baseras på de svarande kan en snedvridning av resultaten följa som leder till att man redovisar värden som skiljer sig från dem man skulle fått om alla utvalda medverkat i undersökningen.

Det uppräkningsförfarande som använts minskar risken för snedvridning på grund av att bortfallet är olika stort i olika grupper.

Bortfallet i årets undersökning är något större än tidigare år. Det är inte bara denna undersökning som har drabbats av större bortfall än tidigare, utan det är en generell trend att det är svårare att få människor att svara på undersökningar.

Förutom objektsbortfall finns för varje fråga i enkäten ett partiellt bortfall (blanketten är besvarad men enstaka frågor har utelämnats). Hur stort det partiella bortfallet är framgår av raden "Partiellt bortfall" i tabellerna som återfinns i rapportens bilaga. Det partiella bortfallet anges i absoluta tal och inte uppräknat till populationsnivå. För flervalfrågorna har endast de som inte gjort någon markering alls i frågan räknats som partiellt bortfall. Det partiella bortfallet är för de flesta frågor endast ett par procent.

Bortfallsandelen i denna undersökning varierar mellan stratum. Nedan redovisas svarsandelen för respektive stratum, det vill säga indirekt bortfallet. Lägst svarsfrekvens återfinns för stratum *Ordförande och vice ordförande i hälso- och sjukvårdsnämnderna samt Läkare ej verksamhetschef* med en svarsfrekvens på 56 respektive 57 procent.

De stratum som har högst svarsfrekvens är *Hälso- och sjukvårdsdirektörer*, med en svarsfrekvens på 94 procent och *Landstingskommitté och lokalkommitté* med en svarsfrekvens på 74 procent.

Svarsfrekvensen ger en indikation på tillförlitligheten i resultaten. Ett högre bortfall ger osäkrare resultat och slutsatser ska då dras med försiktighet.

Tabell 3 Antal svarande och svarsfrekvenser för respektive stratum.

Stratum	Antal svarande	Svarsfrekvens
Chefsläkare	43	69%
Hälso- och sjukvårdsdirektörer	16	94%
Landstingsdirektörer	14	70%
Ordförande och vice ordförande i hälso- och sjukvårdsnämnder	55	56%
Landstingskommitté och lokalkommitté	178	74%
Läkare ej verksamhetschef	456	57%
Verksamhetschef ej läkare	186	65%
Verksamhetschef läkare	189	63%
Totalt	1 137	63%

Urvalsfel

Skattningarna för *Verksamhetschef läkare*, *Verksamhetschef ej läkare* och *Läkare ej verksamhetschef* är behäftade med en viss slumpmässig osäkerhet beroende på att de baseras på en urvalsundersökning och inte totalundersökning. SCB har ingen kontroll över urvalet då det genomförts av Cegedim Sweden AB.

För resterande stratum, *Landstingskommitté och lokalkommitté*, *Ordförande och vice ordförande i hälso- och sjukvårdsnämnderna*, *Landstingsdirektörer*, *Hälso- och sjukvårdsdirektörer* samt *Chefsläkare* förekommer inget urvalsfel då dessa grupper totalundersökts.

Osäkerheten hos skattningarna beräknas med ett så kallat 95-procentigt konfidensintervall, vilket med 95 procents sannolikhet inkluderar det sanna värdet för populationen. I tabellerna som återfinns som bilaga anges under varje antals- och procentskattning halva konfidensintervallet för skattningen.

Felmarginaler

Felmarginalerna beaktar den osäkerhet som härrör från att endast ett urval har tillfrågats och att inte alla som ingår i urvalet har besvarat enkäten. För de stratum som totalundersökts beaktar felmarginalerna den osäkerhet som härrör från att alla tillfrågade inte besvarat enkäten. Skattningarna plus/minus felmarginalen bildar ett så kallat 95-procentigt konfidensintervall. Det är praxis att tillämpa 95-procentiga konfidensintervall när man uttalar sig om statistiskt säkerställda skillnader. Med ett 95-procentigt konfidensintervall menas att intervallet i genomsnitt täcker det sanna värdet i 95 fall av 100 om andra fel än slumpfel är försumbara. Om ett svarsalternativ exempelvis har fått en andel på 55 procent och felmarginalen är $\pm 2,1$

så innebär det att det sanna värdet med 95 procents säkerhet ligger i intervallet 52,9–57,1 procent.

För att avgöra om skillnaderna mellan olika svarsalternativ eller mellan redovisningsgrupper är statistiskt säkerställda har följande förfarande använts i rapporten: Om intervallen (punktskattning \pm felmarginalen) för två skattningar inte överlappar varandra är skillnaden mellan skattningarna statistiskt säkerställd. Felmarginaler för skattningarna återfinns i tabellbilagan.

Resultat

I resultatdelen anges frågornas och svarsalternativens exakta formulering. För varje fråga redovisas svarsandelen för *Verksamhetschef läkare, Verksamhetschef ej läkare, Läkare ej verksamhetschef, Landstingskommitté och lokalkommittéer, Ordförande och vice ordförande i hälso- och sjukvårdsnämnderna, Landstingsdirektör, Hälso- och sjukvårdsdirektör samt Chefläkare.*

Vid beräkningen av procentandelarna har det partiella bortfallet på en fråga exkluderats från 100 procent. Observera att för frågor där flera svar har kunnat anges är summan av de olika procenttalen större än 100 procent.

Antalen uppräknat och procentsumman summerar inte i samtliga fall till antalet som står i totalkolumnen. Detta beror på att avrundningar har gjorts i flera steg.

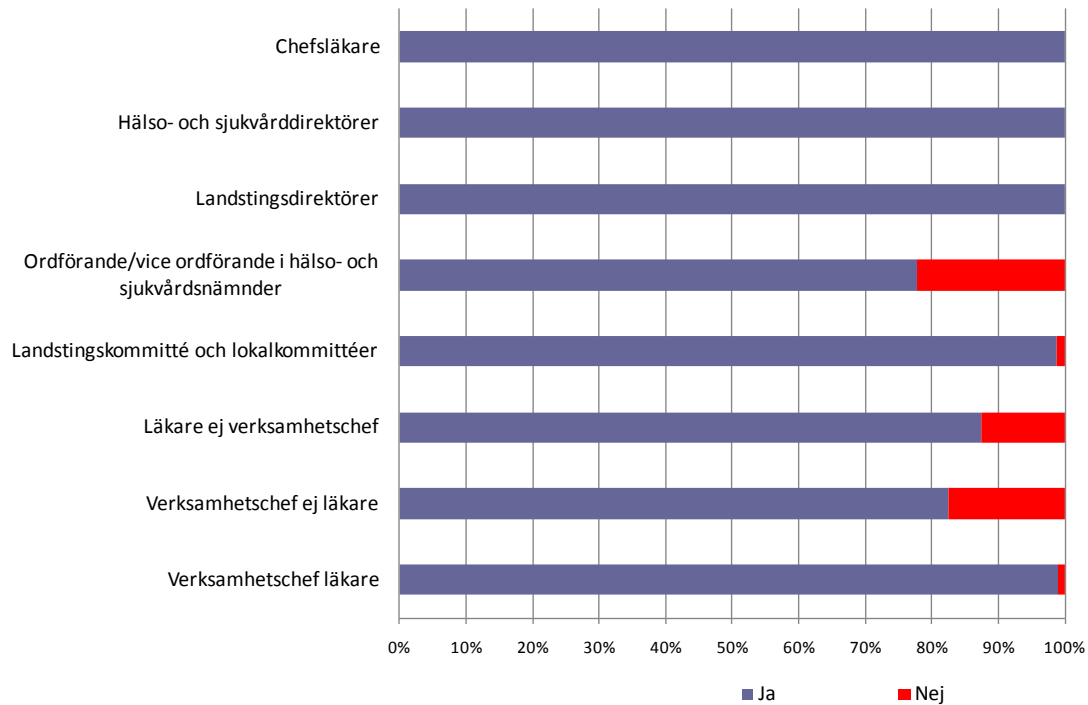
Felmarginaler för resultaten och antalet uppräknat återfinns i tabellerna i rapportens bilaga. De skillnader som redovisas löpande i resultatavsnittet är statistiskt säkerställda om inget annat anges. I den löpande texten kommer redovisningsgruppen *Läkare ej verksamhetschef* att benämnas *Läkare*, dock inte i tabeller och diagram.

Känner Du till SBU?

Samtliga *Chefsläkare, Hälso- och sjukvårdsdirektörer* och *Landstingsdirektörer* känner till SBU. Andelen är knappt 100 procent även för grupperna *Landstingskommitté och lokalkommittéer* samt *Verksamhetschef läkare*.

Det är lägre kännedom om SBU bland *Ordförande och vice ordförande i hälso- och sjukvårdsnämnderna, Läkare* samt *Verksamhetschef ej läkare* än övriga redovisningsgrupper. Det finns ingen påvisbar skillnad mellan *Ordförande och vice ordförande i hälso- och sjukvårdsnämnderna, Läkare* och *Verksamhetschef ej läkare* avseende kännedom om SBU.

Diagram 1 *Känner Du till SBU (Statens beredning för medicinsk utvärdering)?*



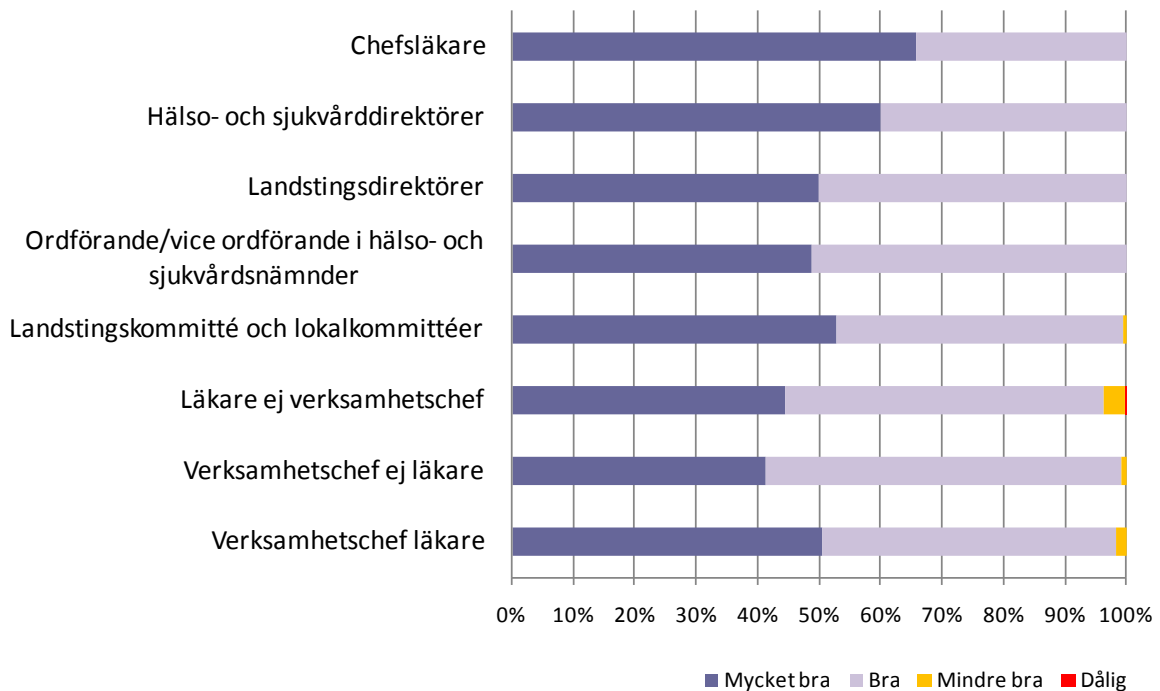
Vilken är Din allmänna uppfattning om kvaliteten på det arbete som SBU utför?

Näst intill samtliga som känner till SBU anser att kvaliteten på det arbete som SBU utför är mycket bra eller bra. *Chefsläkare* och *Hälso- och sjukvårdsdirektörer* anser i högre grad att kvaliteten är mycket bra på det arbete som SBU utför jämfört med *Verksamhetschef ej läkare* och *Läkare*.

Samtliga *Chefsläkare*, *Hälso- och sjukvårdsdirektörer*, *Landstingsdirektörer* samt *Ordförande och vice ordförande i hälso- och sjukvårdsnämnderna* har en allmän uppfattning om att kvaliteten är mycket bra eller bra på det arbete som SBU utför.

Endast 19 personer har angett att kvaliteten på det arbete som SBU utför är mindre bra eller dåligt. Drygt 3 procent av *Läkarna* anser att kvaliteten på SBU:s arbete är mindre bra. *Läkare* anser i högre utsträckning att kvaliteten är mindre bra jämfört med *Chefsläkare*, *Hälso- och sjukvårdsdirektörer*, *Landstingsdirektörer*, *Ordförande och vice ordförande i hälso- och sjukvårdsnämnderna* samt *Landstingskommitté och lokalkommittéer*.

Diagram 2 Vilken är Din allmänna uppfattning om kvaliteten på det arbete som SBU utför?



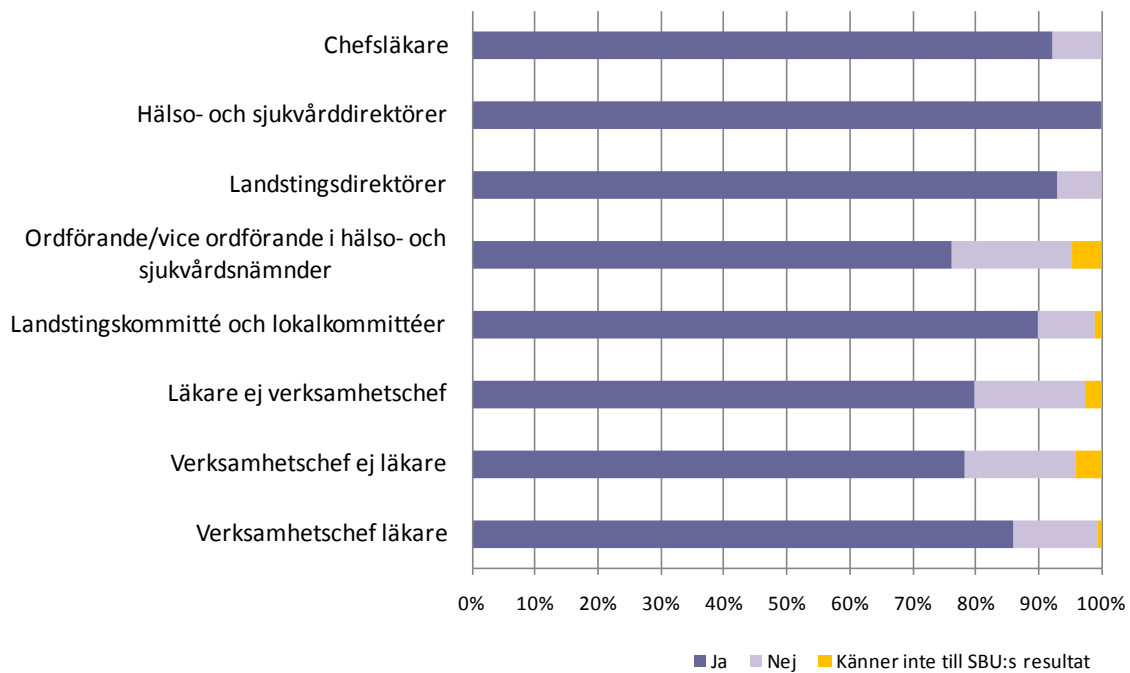
Har Du haft någon praktisk nytta av SBU:s resultat i Ditt arbete?

En klar majoritet har haft praktisk nytta av SBU:s resultat i sitt arbete. Samtliga *Hälso- och sjukvårdsdirektörer* har haft praktisk nytta av SBU:s arbete. *Landstingskommitté och lokalkommittéer, Landstingsdirektörer, Hälso- och sjukvårdsdirektörer* samt *Chefläkare* har i högre grad haft en praktisk nytta av SBU:s arbete än *Läkare, Verksamhetschef ej läkare* samt *Ordförande och vice ordföranden i hälso- och sjukvårdsnämnderna*.

Andelen som svarat att de inte känner till SBU:s resultat varierar mellan 0 och knappt 5 procent för redovisningsgrupperna. För de fem redovisningsgrupper där personer uppgett att de inte känner till SBU:s resultat kan inga signifikanta skillnader påvisas.

Det är 144 personer som angett att de inte haft någon praktisk nytta av SBU:s resultat i sitt arbete.

Diagram 3 Har Du haft någon praktisk nytta av SBU:s resultat i Ditt arbete?



Varför har Du i så fall inte haft någon praktisk nytta av SBU:s resultat i Ditt arbete?

Det är få personer som inte haft praktisk nytta av SBU:s resultat i arbetet. Antalet *Ordförande och vice ordförande i hälso- och sjukvårdsnämnderna, Chefläkare och Landstingsdirektörer* är så få till antalet att inga slutsatser dras kring dessa grupper. För samtliga resultat är det stora osäkerhetstal, se tabell 1.4. i tabellbilagan.

Den vanligaste anledningen till att man inte haft nytta av SBU:s resultat är på grund av att resultaten inte berört arbetet, 67 personer har angett det som anledning. Inga säkerställda skillnader finns mellan redovisningsgrupperna. Den näst vanligaste anledningen är att man inte har tillräcklig kunskap om resultaten, vilket 37 personer angett som anledning. Inte heller här kan några skillnader i resultat påvisas mellan redovisningsgrupperna.

Endast tre personer har angett att ekonomiska hinder ligger i vägen.

De som inte instämmer med SBU:s slutsatser är *Verksamhetschef läkare, Verksamhetschef ej läkare och Läkare*.

Tabell 4 Varför har Du i så fall inte haft någon praktisk nytta av SBU:s resultat i Ditt arbete?

	Resultaten har inte berört mitt arbete	Instämmer inte med SBU:s slutsatser	Ekonomiska hinder	Har inte haft tid att införa förändring	Organisatoriska hinder	Har inte tillräcklig kunskap om resultaten	Har ej stöd av kollegor och chefer	Annan orsak
Chefläkare								
Hälso- och sjukvårdsdirektörer	0	0	0	0	0	0	0	0
Landstingsdirektörer								
Ordförande/vice ordförande i hälso- och								
Landstingskommitté och lokalkommittéer	35,3	0	11,8	5,9	23,5	17,6	5,9	29,4
Läkare ej verksamhetschef	37,1	18,6	1,4	5,7	7,1	31,4	5,7	12,9
Verksamhetschef ej läkare	48	12	0	20	16	28	0	4
Verksamhetschef läkare	58,3	12,5	0	16,7	4,2	16,7	12,5	12,5
Antal svarande på frågan	67	19	3	14	15	37	8	19

Har Du tagit del av innehållet i SBU:s rapporter på annat sätt än att själv läsa rapporterna?

Det mest frekventa sättet att ta del av rapporterna är att ha läst i SBU:s tidning *Vetenskap & Praxis*. *Landstingsdirektörer*, *Chefläkare* och *Landstingskommitté och lokalkommittéer* tar i högre grad del av SBU:s rapporter i SBU:s tidning än de flesta andra grupper. Det är även vanligt att man tagit del av resultaten på föreläsning/ seminarium/kurs. *Hälso- och sjukvårdsdirektörer* tar i högre grad del av innehållet i SBU:s rapporter via föreläsning, seminarier eller kurs än övriga grupper.

Få personer har tagit del av innehållet på utställning eller mäsas.

De 96 personer som *inte* har tagit del av resultaten på annat sätt än läst rapporterna är *Verksamhetschef läkare*, *Verksamhetschef ej läkare*, *Läkare*, *Landstingskommitté och lokalkommittéer* samt *Chefläkare*.

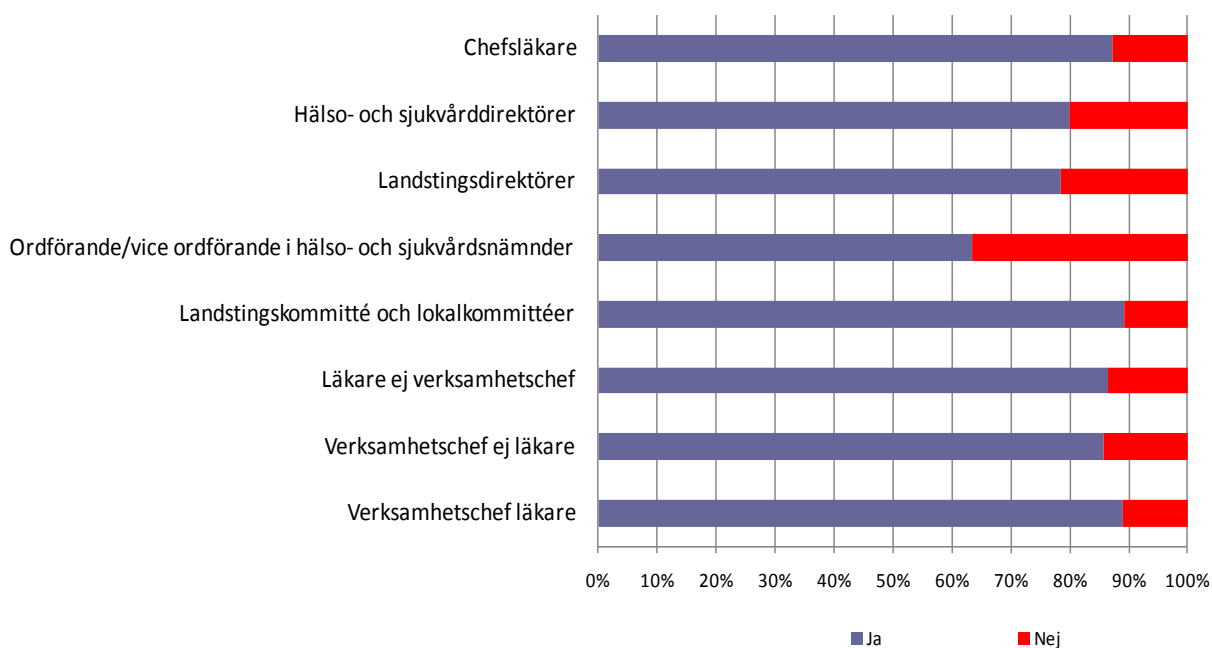
Tabell 5 Har Du tagit del av innehållet i SBU:s rapporter på annat sätt än att själv läsa rapporterna?

	Läst i SBU:s tidning Vetenskap & praxis	Läst i dagspress/kvällspress	Läst i annan tidskrift	Hört i radio/TV	Läst på SBU:s hemsida eller i någon databas	Hört på föreläsning/seminarium/kurs	Genom kollega/annan person	Genom personlig kontakt med någon som deltagit i SBU:s arbete	Hört om innehållet på utställning/mäsas	Tagit del av innehållet på annat sätt	Nej
Chefläkare	79,5	20,5	38,5	17,9	46,2	23,1	33,3	15,4	10,3	7,7	5,1
Hälso- och sjukvårdsdirektörer	60	53,3	26,7	13,3	33,3	73,3	53,3	46,7	20	13,3	0
Landstingsdirektörer	92,9	28,6	57,1	21,4	42,9	35,7	64,3	35,7	7,1	7,1	0
Ordförande/vice ordförande i hälso- och sjukvårdsnämnder	61	34,1	39	41,5	29,3	56,1	31,7	9,8	19,5	4,9	0
Landstingskommitté och lokalkommittéer	73,8	23,2	30,4	14,9	46,4	48,2	28	21,4	10,7	8,3	7,1
Läkare ej verksamhetschef	56,8	19,7	27,9	13,4	26,6	30,8	32,6	8,2	8,7	4,2	12,4
Verksamhetschef ej läkare	48,2	33,1	27,3	24,5	37,4	43,2	37,4	12,2	6,5	5	7,9
Verksamhetschef läkare	63,1	25,7	35,8	17,3	30,7	35,8	33,5	16,2	5,6	3,9	13,4
Antal svarande på frågan	598	240	302	170	327	370	326	135	86	52	96

Är Du intresserad av att få tillgång till fullständiga SBU-rapporter på de områden som berör Din verksamhet?

En klar majoritet är intresserade av att få tillgång till fullständiga SBU-rapporter. Andelen varierar mellan drygt 63 procent för *Ordförande och vice ordförande i hälso- och sjukvårdsnämnderna* till knappt 90 procent för *Landstingskommitté och lokalkommittéer*. *Ordförande och vice ordförande i hälso- och sjukvårdsnämnderna* är mindre intresserade av fullständiga rapporter än övriga redovisningsgrupper bortsett från *Landstingsdirektörer*.

Diagram 4 Är Du intresserad av att få tillgång till fullständiga SBU-rapporter på de områden som berör Din verksamhet?

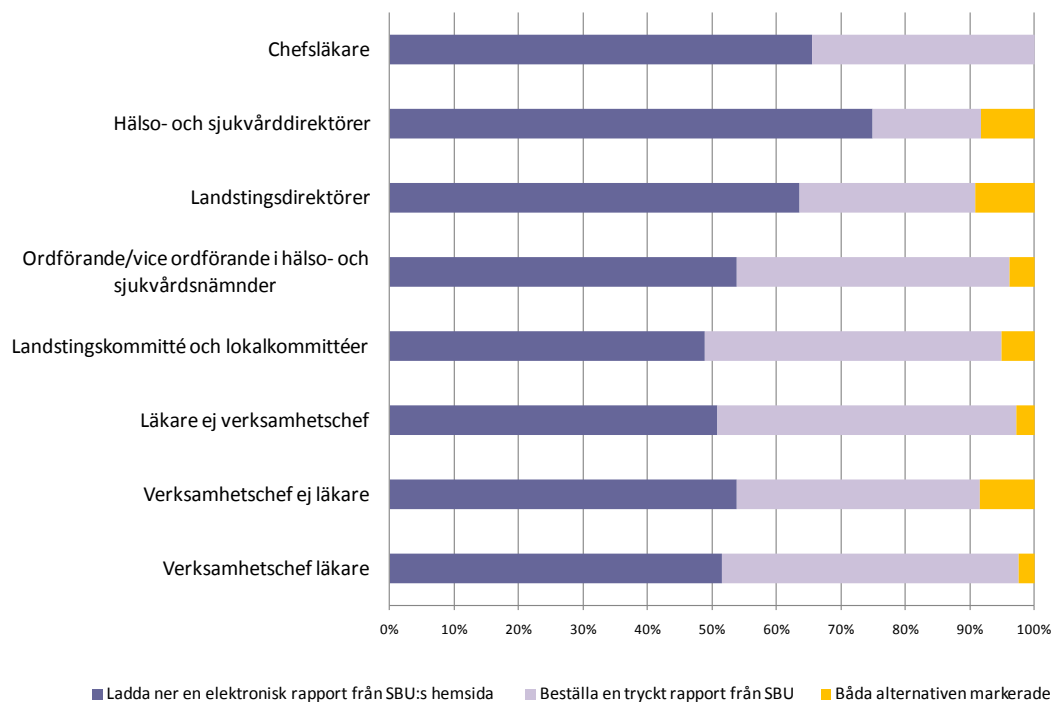


Hur föredrar Du i så fall att få tillgång till en fullständig SBU-rapport?

Det är endast de som är intresserade av att få tillgång till en fullständig SBU-rapport som besvarat frågan angående hur man vill få tillgång till en SBU-rapport. Det finns för det flesta redovisningsgrupper ingen säkerställd skillnad mellan de som föredrar en elektronisk rapport framför en tryckt rapport, eller tvärtom. Det som går att urskilja är att *Hälso- och sjukvårdsdirektörerna* föredrar den elektroniska rapporten i högre utsträckning än övriga redovisningsgrupper förutom *Landstingsdirektörer* och *Chefsläkare*. *Chefsläkare*, *Hälso- och sjukvårdsdirektörer* och *Landstingsdirektörer* föredrar att ladda ner en elektronisk rapport från SBU:s hemsida framför att beställa en tryckt rapport från SBU.

33 personer har kryssat för båda alternativen, det vill säga de vill både kunna ladda ner en elektronisk rapport och beställa en tryckt rapport från SBU.

Diagram 5 Hur föredrar Du i så fall att få tillgång till en fullständig SBU-rapport?



Vad tycker Du om SBU:s tidning Vetenskap & Praxis?

Majoriteten oavsett redovisningsgrupp, tycker att SBU:s tidning Vetenskap & Praxis är en bra tidning. Det är signifikant skilt från övriga svarsalternativ för samtliga redovisningsgrupper.

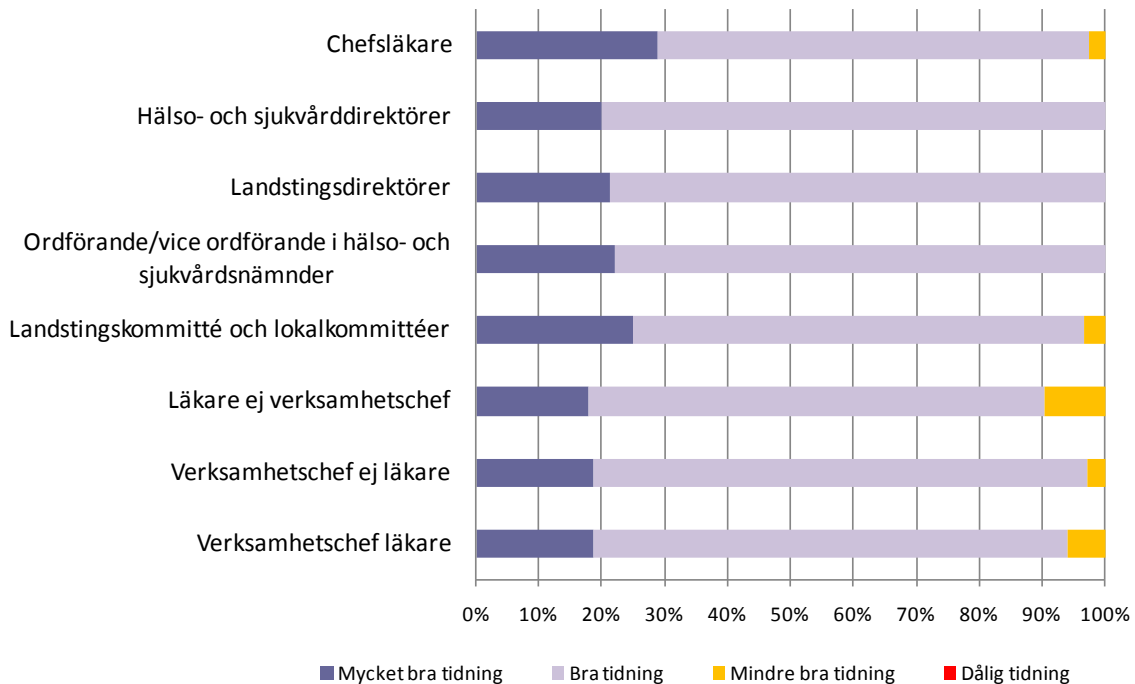
Ingen skillnad kan påvisas mellan redovisningsgrupperna avseende de som tycker att det är en mycket bra tidning eller bra tidning.

De som tycker att SBU:s tidning Vetenskap & Praxis är en mindre bra tidning är antingen *Chefsläkare, Landstingskommitté och lokalkommittéer, Läkare, Verksamhetschef ej läkare* eller *Verksamhetschef läkare*. *Läkare* tycker i högre grad att tidningen är mindre bra än *Verksamhetschef ej läkare* och *Landstingskommitté och lokalkommittéer*.

Ingen svarande tycker att Vetenskap & Praxis är en dålig tidning.

Det partiella bortfallet för frågan är 185 personer. Det är ett relativt högt antal men kan förklaras av att de som inte känner till tidningen alternativt inte läst den inte svarat på frågan.

Diagram 6 Vad tycker Du om SBU:s tidning Vetenskap & Praxis?

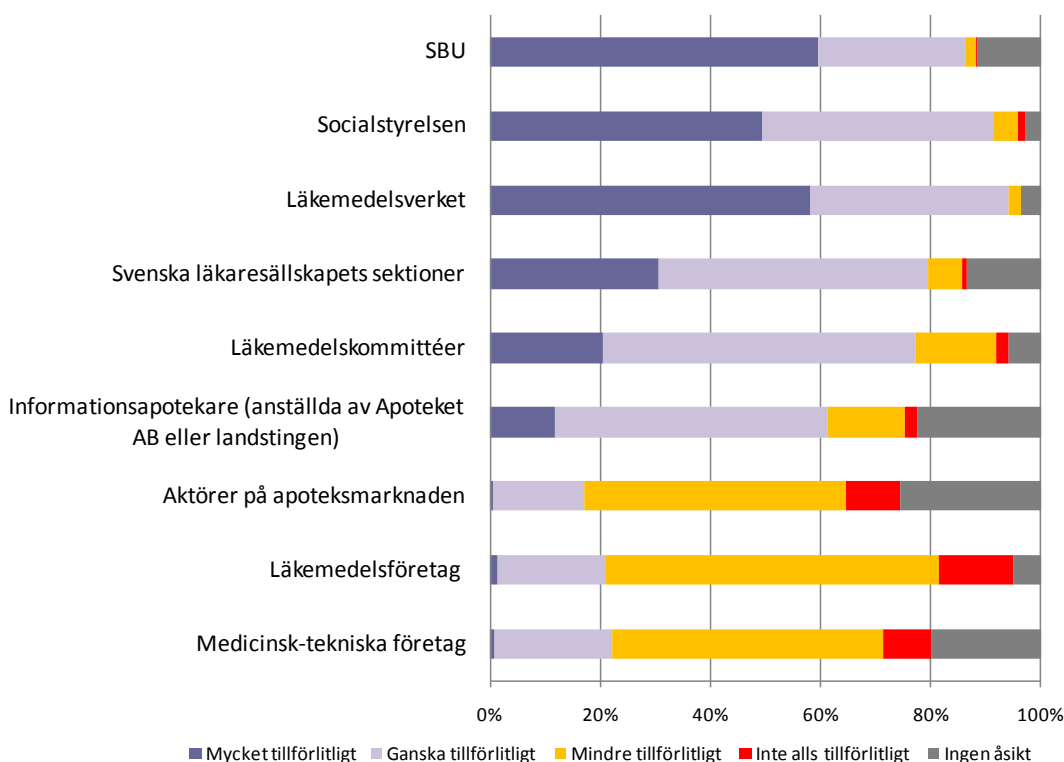


Hur pass vetenskapligt tillförlitlig anser Du att riktlinjer och information från följande källor är?

Nedan redovisas frågan angående hur tillförlitliga riktlinjer och information från ett antal källor är. Redovisningen görs för samtliga i undersökningen, det vill säga resultatet är inte uppdelat för olika redovisningsgrupper bortsett från resultatet för källan SBU som redovisas i diagram 8. Resultat för övriga källor uppdelat efter redovisningsgrupper återfinns i bilagan i rapporten, tabell 1.9.1 – 1.9.10.

Mellan omkring 50 och 60 procent, anser att riktlinjer och information från *SBU*, *Socialstyrelsen* och *Läkemedelsverket* är mycket tillförlitlig. *Svenska läkaresällskapets sektioner*, *Läkemedelskommittéer* och *Informationsapotekare* är ganska tillförlitliga källor enligt majoriteten. Procentandelarna varierar mellan cirka 49 och 57 avseende andelen som anser att riktlinjer och information från dessa källor är ganska tillförlitliga.

Diagram 7 Hur pass vetenskapligt tillförlitlig anser Du att riktlinjer och information från följande källor är?



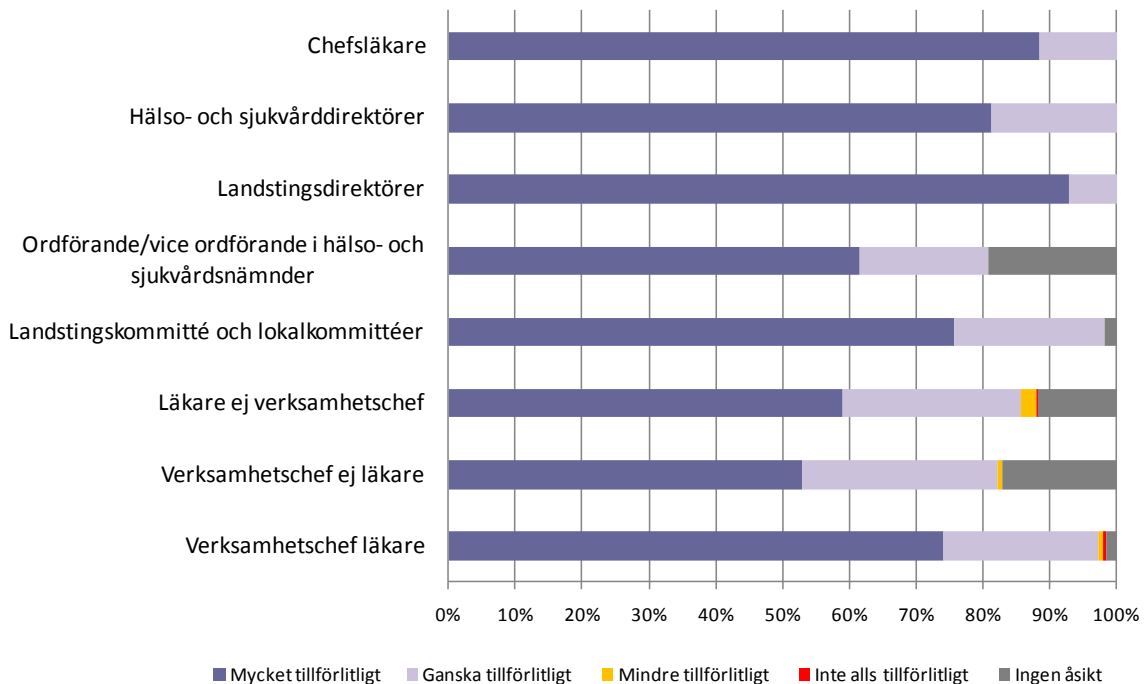
Aktörer på apoteksmarknaden, *Läkemedelsföretag* och *Medicinsk-tekniska företag* är mindre tillförlitliga källor. Mellan omkring 48 och 61 procent anser att dessa källor är mindre tillförlitliga. Andelen som tycker att *Aktörer på apoteksmarknaden*, *Läkemedelsföretag* och

Medicinsk-tekniska företag inte alls är tillförlitliga källor varierar mellan cirka 9 och 14 procent. Det är en större andel än för övriga källor.

De svarande anser att *SBU* och *Läkemedelsverket* i högre grad än de andra kategorierna är mycket tillförlitliga källor. En högre andel anser att *Läkemedelsverket* är en ganska tillförlitlig källa än andelen som anser att *SBU* är en ganska tillförlitlig källa.

Nedan redovisas resultatet för källan *SBU* uppdelat efter redovisningsgrupp. De som svarat att *SBU* är en mindre eller inte alls tillförlitlig källa är väldigt få till antalet och återfinns i redovisningsgrupperna *Läkare*, *Verksamhetschef ej läkare* och *Verksamhetschef läkare*. *Landstingsdirektörer* anser i högre grad att *SBU* är en mycket tillförlitlig källa än övriga redovisningsgrupper, bortsett från *Hälso- och sjukvårdsdirektörer* och *Chefsläkare*. De som inte har någon åsikt angående hur pass tillförlitliga riktlinjer och information från *SBU* är, är större för grupperna *Ordförande och vice ordförande i hälso- och sjukvårdsnämnderna*, *Läkare* och *Verksamhetschef ej läkare* än övriga.

Diagram 8 Hur pass vetenskapligt tillförlitlig anser Du att riktlinjer och information från *SBU* är?



Hur användbar anser Du att information från följande källor är?

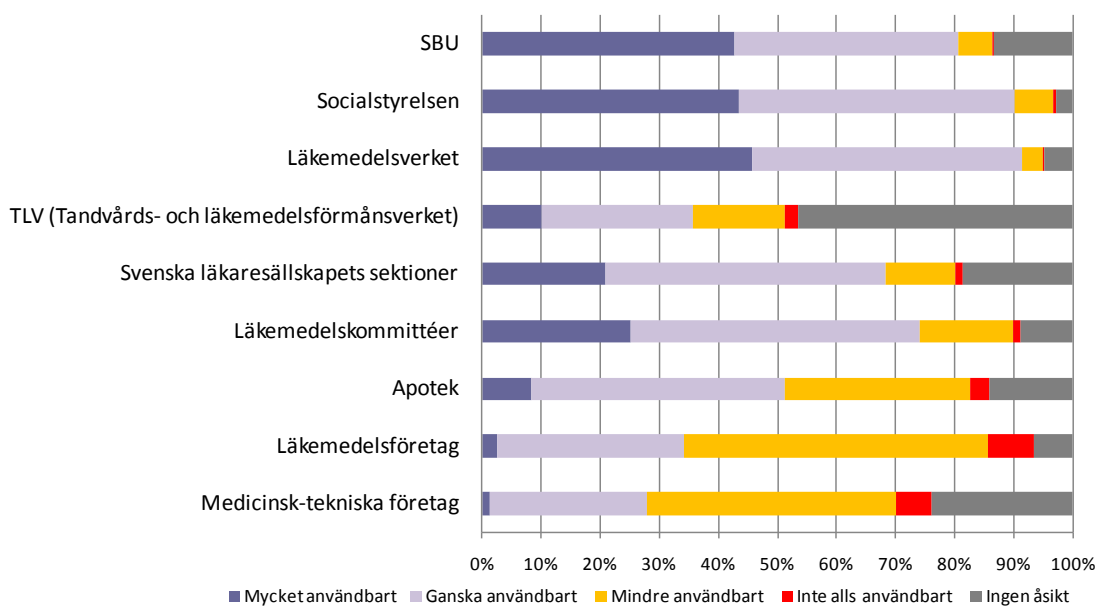
Nedan redovisas frågan angående hur användbar information från ett antal källor är. Redovisningen görs för samtliga i undersökningen, det vill säga resultatet är inte uppdelat för de olika redovisningsgrupperna bortsett från resultatet för källan *SBU* som redovisas i diagram 10. Resultat för övriga källor uppdelat efter redovisningsgrupper återfinns i rapportens bilaga, tabell 1.10.1- 1.10.10.

Information från *SBU*, *Socialstyrelsen* och *Läkemedelsverket* är i högre grad mycket användbar än information från övriga källor. Andelen som tycker att information från *SBU*, *Socialstyrelsen* och *Läkemedelsverket* är mycket användbar varierar mellan omkring 43 och 46 procent.

Det är en större andel som svarat att de inte har någon åsikt angående hur användbar informationen från *TLV* är än för övriga källor. Även *Medicinsk-tekniska företag* och *Svenska läkaresällskapets sektioner* har höga andelar ingen åsikt.

En större andel tycker att information från *Läkemedelsföretag* och *Medicinsk-tekniska företag* är mindre användbar jämfört med information från övriga källor. Information från *Apoteket* är i högre grad mindre användbar än information från *SBU*, *Socialstyrelsen*, *Läkemedelsverket*, *TLV*, *Svenska läkaresällskapets sektioner* samt *Läkemedelskommittéer*. Information från *Läkemedelsföretag* är i högre grad inte alls användbar än information från övriga källor bortsett från information från *Medicinsk-tekniska företag*.

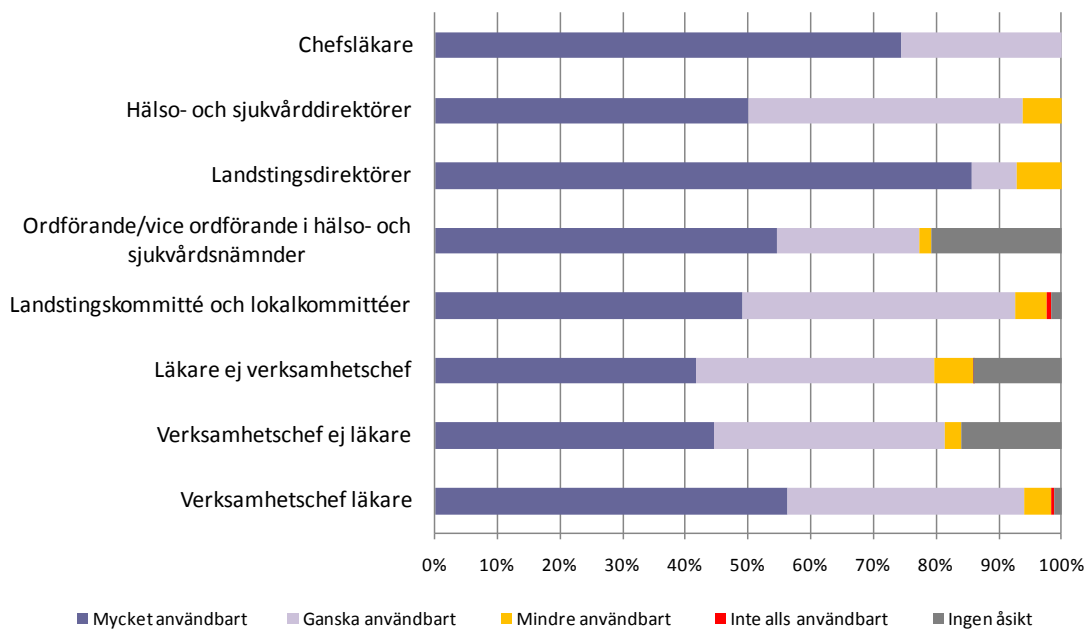
Diagram 9 Hur användbar anser Du att information från följande källor är?



Vid redovisning av källan *SBU* uppdelat efter redovisningsgrupper, se diagram 10, ser vi att *Chefläkare* och *Landstingsdirektörer* i högre grad anser att informationen från *SBU* är mycket användbar jämfört med övriga redovisningsgrupper. Andelen som inte har någon åsikt om hur användbar information är från *SBU* är som störst bland *Ordförande och vice ordförande i hälso- och sjukvårdsnämnderna, Läkare och Verksamhetschef ej läkare*.

Endast 56 personer tycker att information från *SBU* är mindre användbar eller inte alls användbar. Ingen grupp tycker i högre utsträckning än någon annan att information från *SBU* är mindre användbar eller inte alls användbar.

Diagram 10 Hur användbar anser Du att information från *SBU* är?

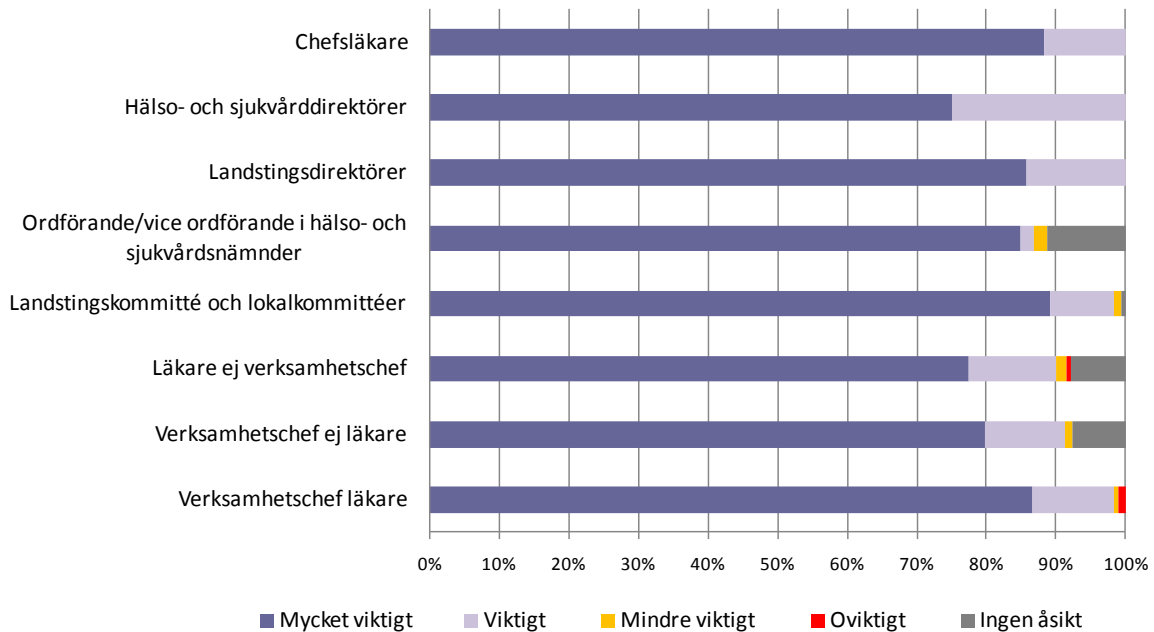


Hur viktigt anser Du att det är att SBU är fristående och oberoende som myndighet i sitt arbete med att vetenskapligt utvärdera vårdens metoder?

Det flesta har svarat att det anser det vara mycket viktigt att SBU är fristående och oberoende som myndighet i sitt arbete med att vetenskapligt utvärdera vårdens metoder. Andelen som svarat mycket viktigt varierar mellan 75 och knappt 90 procent för de olika redovisningsgrupperna. De skillnader mellan redovisningsgrupper som går att påvisa är bland annat att *Landstingskommitté och lokalkommittéer* i högre grad än *Verksamhetschef ej läkare, Läkare* samt *Hälso- och sjukvårdsdirektörer* tycker det är mycket viktigt att SBU är fristående och oberoende.

Endast 18 personer har svarat att de tycker det är mindre viktigt eller oviktigt att SBU är fristående och oberoende. Samtliga *Chefsläkare, Hälso- och sjukvårdsdirektörer* och *Landstingsdirektörer* tycker att det är mycket viktigt eller viktigt att SBU är fristående och oberoende som myndighet i sitt arbete med att vetenskapligt utvärdera vårdens metoder.

Diagram 11 Hur viktigt anser Du att det är att SBU är fristående och oberoende som myndighet i sitt arbete med att vetenskapligt utvärdera vårdens metoder?



Tabell 1.1

Stratum	Känner Du till SBU (Statens beredning för medicinsk utvärdering)?			Totalt
	Ja	Nej		
Verksamhetschef läkare	98,9 ± 1,4 1238	1,1 ± 1,4 14		100 · 1252
Verksamhetschef ej läkare	82,4 ± 5,3 1576	17,6 ± 5,3 336		100 · 1912
Läkare ej verksamhetschef	87,4 ± 3,1 24093	12,6 ± 3,1 3477		100 · 27570
Landstingskommitté och lokalkommittéer	98,8 ± 0,8 231	1,2 ± 0,8 3		100 · 233
Ordförande/vice ordförande i hälso- och sjukvårdsnämnder	77,8 ± 7,4 75	22,2 ± 7,4 21		100 · 96
Landstingsdirektörer	100 ± 0,0 20	0 ± 0,0 0		100 · 20
Hälso- och sjukvårddirektörer	100 ± 0,0 17	0 ± 0,0 0		100 · 17
Chefläkare	100 ± 0,0 61	0 ± 0,0 0		100 · 61
Antal svarande på frågan	1005	104		1109
Partiellt bortfall				28

Tabell 1.2

Stratum	Vilken är Din allmänna uppfattning om kvaliteten på det arbete som SBU utför?				
	Mycket bra	Bra	Mindre bra	Dålig	Totalt
Verksamhetschef läkare	50,6 ± 6,8 606	47,7 ± 6,8 572	1,7 ± 1,8 20	0 ± 0,0 0	100 · 1198
Verksamhetschef ej läkare	41,3 ± 7,7 620	58 ± 7,7 872	0,7 ± 1,3 11	0 ± 0,0 0	100 · 1502
Läkare ej verksamhetschef	44,4 ± 4,9 10680	51,9 ± 4,9 12481	3,4 ± 1,8 807	0,3 ± 0,5 62	100 · 24030
Landstingskommitté och lokalkommittéer	52,7 ± 3,8 120	46,7 ± 3,8 107	0,6 ± 0,6 1	0 ± 0,0 0	100 · 228
Ordförande/vice ordförande i hälso- och sjukvårdsnämnder	48,8 ± 10,2 36	51,2 ± 10,2 37	0 ± 0,0 0	0 ± 0,0 0	100 · 73
Landstingsdirektörer	50 ± 14,9 10	50 ± 14,9 10	0 ± 0,0 0	0 ± 0,0 0	100 · 20
Hälso- och sjukvårddirektörer	60 ± 6,2 10	40 ± 6,2 6	0 ± 0,0 0	0 ± 0,0 0	100 · 16
Chefsläkare	65,9 ± 8,1 39	34,1 ± 8,1 20	0 ± 0,0 0	0 ± 0,0 0	100 · 59
Antal svarande på frågan	472	495	18	1	986
Partiellt bortfall					47

Tabell 1.3

Stratum	Har Du haft någon praktisk nytta av SBU:s resultat i Ditt arbete?			Totalt
	Ja	Nej	Känner inte till SBU:s resultat	
Verksamhetschef läkare	86 ± 4,7 1048	13,4 ± 4,6 163	0,6 ± 1,0 7	100 · 1218
Verksamhetschef ej läkare	78,3 ± 6,4 1177	17,5 ± 5,9 263	4,2 ± 3,1 63	100 · 1502
Läkare ej verksamhetschef	79,7 ± 4,0 19001	17,7 ± 3,8 4222	2,6 ± 1,6 621	100 · 23844
Landstingskommitté och lokalkommittéer	89,9 ± 2,3 205	8,9 ± 2,2 20	1,2 ± 0,8 3	100 · 228
Ordförande/vice ordförande i hälso- och sjukvårdsnämnder	76,2 ± 8,6 57	19 ± 7,9 14	4,8 ± 4,3 4	100 · 75
Landstingsdirektörer	92,9 ± 7,7 19	7,1 ± 7,7 1	0 ± 0,0 0	100 · 20
Hälso- och sjukvårdsdirektörer	100 ± 0,0 16	0 ± 0,0 0	0 ± 0,0 0	100 · 16
Chefläkare	92,3 ± 4,7 52	7,7 ± 4,7 4	0 ± 0,0 0	100 · 56
Antal svarande på frågan	820	144	21	985
Partiellt bortfall				48

Tabell 1.4

Stratum	Varför har Du i så fall inte haft någon praktisk nytta av SBU:s resultat i Ditt arbete? *									
	Resultaten har inte berört mitt arbete	Instämmer inte med SBU:s slutsatser	Ekonomiska hinder	Har inte haft tid att införa förändring	Organisatoriska hinder	Har inte tillräcklig kunskap om resultaten	Har ej stöd av kollegor och chefer	Annan orsak		
Verksamhetschef läkare	Andel (%) Felmarginal ± Antal	12,5 ± 12,3 20	0 ± 0,0 0	16,7 ± 13,8 27	4,2 ± 7,4 7	16,7 ± 13,8 27	12,5 ± 12,3 20	12,5 ± 12,3 20	12,5 ± 12,3 20	12,5 ± 12,3 20
Verksamhetschef ej läkare	Andel (%) Felmarginal ± Antal	12 ± 12,1 32	0 ± 0,0 0	20 ± 15,0 53	16 ± 13,7 42	28 ± 16,8 74	0 ± 0,0 0	0 ± 0,0 0	0 ± 0,0 0	4 ± 7,3 11
Läkare ej verksamhetschef	Andel (%) Felmarginal ± Antal	18,6 ± 9,0 807	1,4 ± 2,8 62	5,7 ± 5,4 248	7,1 ± 6,0 310	31,4 ± 10,8 1366	5,7 ± 5,4 248	5,7 ± 5,4 248	5,7 ± 5,4 248	12,9 ± 7,8 559
Landstingskommitté och lokalkommittéer	Andel (%) Felmarginal ± Antal	0 ± 0,0 0	11,8 ± 7,8 3	5,9 ± 5,7 1	23,5 ± 10,3 5	17,6 ± 9,2 4	5,9 ± 5,7 1	5,9 ± 5,7 1	5,9 ± 5,7 1	29,4 ± 11,0 7
Ordförande/vice ordförande i hälso- och sjukvårdsnämnder	Andel (%) Felmarginal ± Antal	0 ± 0,0 0	0 ± 0,0 0	0 ± 0,0 0	12,5 ± 15,3 2	12,5 ± 15,3 2	0 ± 0,0 0	0 ± 0,0 0	0 ± 0,0 0	12,5 ± 15,3 2
Landstingsdirektörer	Andel (%) Felmarginal ± Antal	0 ± 0,0 0	0 ± 0,0 0	0 ± 0,0 0	0 ± 0,0 0	0 ± 0,0 0	0 ± 0,0 0	0 ± 0,0 0	0 ± 0,0 0	0 ± 0,0 0
Hälso- och sjukvårddirektörer	Andel (%) Felmarginal ± Antal	0 ± 0,0 0	0 ± 0,0 0	0 ± 0,0 0	0 ± 0,0 0	0 ± 0,0 0	0 ± 0,0 0	0 ± 0,0 0	0 ± 0,0 0	0 ± 0,0 0
Chefläkare	Andel (%) Felmarginal ± Antal	0 ± 0,0 4	0 ± 0,0 0	0 ± 0,0 0	0 ± 0,0 0	0 ± 0,0 0	0 ± 0,0 0	0 ± 0,0 0	0 ± 0,0 0	0 ± 0,0 0
Antal svarande på frågan		19	3	14	15	37	8	19	19	44
Partiellt bortfall										

*Flera svar kan markeras därför summerar det inte till 100 procent.

Tabell 1.5

Stratum	Har du tagit del av innehållet i SBU:s rapporter på annat sätt än att själv läsa rapporterna?*										
	Läst i SBU:s tidning Vetenskap & praxis	Läst i dagspress/ kvällspress	Läst i annan tidskrift	Hört i radio/TV	Läst på SBU:s hemsida eller i någon databas	Hört på föreläsning/ seminarium/kurs	Genom kollega/ annan person	Genom personlig kontakt med någon som deltagit i SBU:s arbete	Hört om innehållet på utställning/ messa	Tagit del av innehållet på annat sätt	Nej
Verksamhetschef läkare	63,1 ± 6,5 769	25,7 ± 5,9 313	35,8 ± 6,5 435	17,3 ± 5,1 211	30,7 ± 6,3 374	35,8 ± 6,5 435	33,5 ± 6,4 408	16,2 ± 5,0 197	5,6 ± 3,1 68	3,9 ± 2,6 48	13,4 ± 4,6 163
Verksamhetschef ej läkare	48,2 ± 7,9 704	33,1 ± 7,5 483	27,3 ± 7,1 399	24,5 ± 6,8 357	37,4 ± 7,7 546	43,2 ± 7,9 630	37,4 ± 7,7 546	12,2 ± 5,2 179	6,5 ± 3,9 95	5 ± 3,5 74	7,9 ± 4,3 116
Läkare ej verksamhetschef	56,8 ± 4,9 13412	19,7 ± 4,0 4657	27,9 ± 4,5 6582	13,4 ± 3,4 3167	26,6 ± 4,4 6272	30,8 ± 4,6 7265	32,6 ± 4,7 7700	8,2 ± 2,7 1925	8,7 ± 2,8 2049	4,2 ± 2,0 994	12,4 ± 3,3 2918
Landstingskommitté och lokalkommittéer	73,8 ± 3,4 167	23,2 ± 3,3 53	30,4 ± 3,5 69	14,9 ± 2,7 34	46,4 ± 3,8 105	48,2 ± 3,9 109	28 ± 3,5 63	21,4 ± 3,2 49	10,7 ± 2,4 24	8,3 ± 2,1 19	7,1 ± 2,0 16
Ordförande/vice ordförande i hälso- och sjukvårdsnämnder	61 ± 10,0 45	34,1 ± 9,7 25	39 ± 10,0 29	41,5 ± 10,1 30	29,3 ± 9,3 21	56,1 ± 10,2 41	31,7 ± 9,5 23	9,8 ± 6,1 7	19,5 ± 8,1 14	4,9 ± 4,4 4	0 ± 0,0 0
Landstingsdirektörer	92,9 ± 7,7 19	28,6 ± 13,5 6	57,1 ± 14,7 11	21,4 ± 12,2 4	42,9 ± 14,7 9	35,7 ± 14,3 7	64,3 ± 14,3 13	35,7 ± 14,3 7	7,1 ± 7,7 1	7,1 ± 7,7 1	0 ± 0,0 0
Hälso- och sjukvårddirektörer	60 ± 6,2 10	53,3 ± 6,3 9	26,7 ± 5,6 4	13,3 ± 4,3 2	33,3 ± 6,0 5	73,3 ± 5,6 12	53,3 ± 6,3 9	46,7 ± 6,3 7	20 ± 5,1 3	13,3 ± 4,3 2	0 ± 0,0 0
Chefsläkare	79,5 ± 7,1 45	20,5 ± 7,1 12	38,5 ± 8,6 22	17,9 ± 6,7 10	46,2 ± 8,8 26	23,1 ± 7,4 13	33,3 ± 8,3 19	15,4 ± 6,3 9	10,3 ± 5,3 6	7,7 ± 4,7 4	5,1 ± 3,9 3
Antal svarande på frågan	598	240	302	170	327	370	326	135	86	52	96
Partiellt bortfall											37

*Flera svar kan markerats därför summerar det inte till 100 procent.

Tabell 1.6

Stratum	Är Du intresserad av att få tillgång till fullständiga SBU-rapporter på de områden som berör Din verksamhet?		
	Ja	Nej	Totalt
Verksamhetschef läkare	89 ± 4,2 1095	11 ± 4,2 136	100 · 1232
Verksamhetschef ej läkare	85,7 ± 5,5 1261	14,3 ± 5,5 210	100 · 1471
Läkare ej verksamhetschef	86,5 ± 3,4 20305	13,5 ± 3,4 3167	100 · 23472
Landstingskommitté och lokalkommittéer	89,3 ± 2,4 202	10,7 ± 2,4 24	100 · 227
Ordförande/vice ordförande i hälso- och sjukvårdsnämnder	63,4 ± 9,9 46	36,6 ± 9,9 27	100 · 73
Landstingsdirektörer	78,6 ± 12,2 16	21,4 ± 12,2 4	100 · 20
Hälso- och sjukvårddirektörer	80 ± 5,1 13	20 ± 5,1 3	100 · 16
Chefsläkare	87,2 ± 5,9 49	12,8 ± 5,9 7	100 · 56
Antal svarande på frågan	841	135	976
Partiellt bortfall			36

Tabell 1.7

Stratum	Hur föredrar Du i så fall att få tillgång till en fullständig SBU-rapport?				Totalt
	Ladda ner en elektronisk rapport från SBU:s hemsida	Beställa en tryckt rapport från SBU	Båda alternativen markerade		
Verksamhetschef läkare	Andel (%) Felmarginal ± Antal	45,9 ± 7,2 558	2,5 ± 2,3 27	100 · 1082	
Verksamhetschef ej läkare	Andel (%) Felmarginal ± Antal	37,6 ± 8,4 662	8,5 ± 4,8 105	100 · 1229	
Läkare ej verksamhetschef	Andel (%) Felmarginal ± Antal	50,9 ± 5,4 10308	2,8 ± 1,8 559	100 · 20243	
Landstingskommitté och lokalkommittéer	Andel (%) Felmarginal ± Antal	48,9 ± 4,2 93	5 ± 1,8 9	100 · 190	
Ordförande/vice ordförande i hälso- och sjukvårdsnämnder	Andel (%) Felmarginal ± Antal	53,8 ± 12,8 25	42,3 ± 12,7 20	100 · 46	
Landstingsdirektörer	Andel (%) Felmarginal ± Antal	63,6 ± 16,2 10	27,3 ± 15,0 4	100 · 16	
Hälso- och sjukvårddirektörer	Andel (%) Felmarginal ± Antal	75 ± 6,1 10	16,7 ± 5,3 2	100 · 13	
Chefsläkare	Andel (%) Felmarginal ± Antal	65,5 ± 9,7 27	34,5 ± 9,7 14	100 · 42	
Antal svarande på frågan		429	359	821	
Partiellt bortfall			33	56	

Tabell 1.9.1

Stratum	Hur pass vetenskapligt tillförlitlig anser Du att riktlinjer och information från följande källor är? -SBU						Totalt
	Mycket tillförlitligt	Ganska tillförlitligt	Mindre tillförlitligt	Inte alls tillförlitligt	Ingen åsikt		
Verksamhetschef läkare	73,9 ± 5,8 946	23,4 ± 5,6 299	0,5 ± 1,0 7	0,5 ± 1,0 7	1,6 ± 1,7 20	100 · 1279	
Verksamhetschef ej läkare	53 ± 6,9 1009	29,3 ± 6,3 557	0,6 ± 1,0 11	0 ± 0,0 0	17,1 ± 5,2 326	100 · 1901	
Läkare ej verksamhetschef	59,1 ± 4,5 16517	26,7 ± 4,1 7451	2,2 ± 1,4 621	0,2 ± 0,4 62	11,8 ± 3,0 3291	100 · 27942	
Landstingskommitté och lokalkommittéer	75,8 ± 3,2 182	22,5 ± 3,1 54	0 ± 0,0 0	0 ± 0,0 0	1,7 ± 1,0 4	100 · 240	
Ordförande/vice ordförande i hälso- och sjukvårdsnämnder	61,5 ± 8,8 57	19,2 ± 7,2 18	0 ± 0,0 0	0 ± 0,0 0	19,2 ± 7,2 18	100 · 93	
Landstingsdirektörer	92,9 ± 7,7 19	7,1 ± 7,7 1	0 ± 0,0 0	0 ± 0,0 0	0 ± 0,0 0	100 · 20	
Hälso- och sjukvårddirektörer	81,3 ± 4,8 14	18,8 ± 4,8 3	0 ± 0,0 0	0 ± 0,0 0	0 ± 0,0 0	100 · 17	
Chefsläkare	88,4 ± 5,4 55	11,6 ± 5,4 7	0 ± 0,0 0	0 ± 0,0 0	0 ± 0,0 0	100 · 62	
Samtliga	59,6 ± 4,0 18798	26,6 ± 3,6 8391	2 ± 1,2 638	0,2 ± 0,4 69	11,6 ± 2,6 3659	100 · 31555	
Antal svarande på frågan	732	276	12	2	100	1122	
Partiellt bortfall						15	

Tabell 1.9.3

Stratum	Hur pass vetenskapligt tillförlitlig anser Du att riktlinjer och information från följande källor är? -Läkemedelsverket				
	Mycket tillförlitligt	Ganska tillförlitligt	Mindre tillförlitligt	Inte alls tillförlitligt	Ingen åsikt
Verksamhetschef läkare	58,9 ± 6,6 742	35,1 ± 6,4 442	2,7 ± 2,2 34	0 ± 0,0 0	3,2 ± 2,4 41
Verksamhetschef ej läkare	59 ± 6,8 1135	29 ± 6,3 557	3,3 ± 2,5 63	0 ± 0,0 0	8,7 ± 3,9 168
Läkare ej verksamhetschef	58,1 ± 4,5 16082	36,3 ± 4,4 10059	2,5 ± 1,4 683	0 ± 0,0 0	3,1 ± 1,6 869
Landstingskommitté och lokalkommittéer	61,4 ± 3,7 146	37,5 ± 3,6 89	0 ± 0,0 0	0 ± 0,0 0	1,1 ± 0,8 3
Ordförande/vice ordförande i hälso- och sjukvårdsnämnder	39,6 ± 8,8 37	49,1 ± 9,0 46	5,7 ± 4,2 5	0 ± 0,0 0	5,7 ± 4,2 5
Landstingsdirektörer	64,3 ± 14,3 13	28,6 ± 13,5 6	0 ± 0,0 0	0 ± 0,0 0	7,1 ± 7,7 1
Hälso- och sjukvårddirektörer	56,3 ± 6,1 10	43,8 ± 6,1 7	0 ± 0,0 0	0 ± 0,0 0	0 ± 0,0 0
Chefsläkare	74,4 ± 7,3 46	25,6 ± 7,3 16	0 ± 0,0 0	0 ± 0,0 0	0 ± 0,0 0
Samtliga	58,2 ± 4,1 18210	35,8 ± 3,9 11223	2,5 ± 1,3 785	0 ± 0,0 0	3,5 ± 1,4 1088
Antal svarande på frågan	655	394	25	0	42
Partiellt bortfall					1116
					21

Tabell 1.9.4

Stratum	Hur pass vetenskapligt tillförlitlig anser Du att riktlinjer och information från följande källor är? -Svenska läkaresällskapets sektioner					Totalt
	Mycket tillförlitligt	Ganska tillförlitligt	Mindre tillförlitligt	Inte alls tillförlitligt	Ingen åsikt	
Verksamhetschef läkare	34,4 ± 6,3 435	56,5 ± 6,6 714	5,9 ± 3,1 75	0 ± 0,0 0	3,2 ± 2,4 41	100 · 1266
Verksamhetschef ej läkare	12,6 ± 4,6 242	42,1 ± 6,8 809	9,3 ± 4,0 179	0,5 ± 1,0 11	35,5 ± 6,6 683	100 · 1922
Läkare ej verksamhetschef	31,9 ± 4,3 8879	48,9 ± 4,6 13599	5,8 ± 2,1 1614	0,9 ± 0,9 248	12,5 ± 3,0 3477	100 · 27818
Landstingskommitté och lokalkommittéer	20,2 ± 3,1 47	49,7 ± 3,8 116	13,3 ± 2,6 31	0 ± 0,0 0	16,8 ± 2,8 39	100 · 233
Ordförande/vice ordförande i hälso- och sjukvårdsnämnder	9,4 ± 5,3 9	52,8 ± 9,0 50	9,4 ± 5,3 9	0 ± 0,0 0	28,3 ± 8,1 27	100 · 94
Landstingsdirektörer	14,3 ± 10,4 3	64,3 ± 14,3 13	14,3 ± 10,4 3	0 ± 0,0 0	7,1 ± 7,7 1	100 · 20
Hälso- och sjukvårddirektörer	25 ± 5,3 4	50 ± 6,1 9	25 ± 5,3 4	0 ± 0,0 0	0 ± 0,0 0	100 · 17
Chefsläkare	37,2 ± 8,1 23	48,8 ± 8,4 30	9,3 ± 4,9 6	0 ± 0,0 0	4,7 ± 3,5 3	100 · 62
Samtliga	30,7 ± 3,8 9643	48,8 ± 4,1 15339	6,1 ± 1,9 1921	0,8 ± 0,8 259	13,6 ± 2,7 4271	100 · 31433
Antal svarande på frågan	292	553	92	5	174	1116
Partiellt bortfall						21

Tabell 1.9.5

Stratum	Hur pass vetenskapligt tillförlitlig anser Du att riktlinjer och information från följande källor är? -Läkemedelskommittéer					
	Mycket tillförlitligt	Ganska tillförlitligt	Mindre tillförlitligt	Inte alls tillförlitligt	Ingen åsikt	Totalt
Verksamhetschef läkare	20,7 ± 5,4 259	63 ± 6,5 789	13 ± 4,5 163	0 ± 0,0 0	3,3 ± 2,4 41	100 · 1252
Verksamhetschef ej läkare	25,3 ± 6,0 483	54,4 ± 6,9 1040	6,6 ± 3,4 126	0 ± 0,0 0	13,7 ± 4,8 263	100 · 1912
Läkare ej verksamhetschef	20,1 ± 3,7 5526	56,4 ± 4,6 15524	15,6 ± 3,4 4285	2,3 ± 1,4 621	5,6 ± 2,1 1552	100 · 27508
Landstingskommitté och lokalkommittéer	38,4 ± 3,7 92	54,2 ± 3,7 129	5,1 ± 1,6 12	0 ± 0,0 0	2,3 ± 1,1 5	100 · 239
Ordförande/vice ordförande i hälso- och sjukvårdsnämnder	18,5 ± 6,9 18	66,7 ± 8,4 64	5,6 ± 4,1 5	0 ± 0,0 0	9,3 ± 5,2 9	100 · 96
Landstingsdirektörer	7,1 ± 7,7 1	92,9 ± 7,7 19	0 ± 0,0 0	0 ± 0,0 0	0 ± 0,0 0	100 · 20
Hälso- och sjukvårddirektörer	6,3 ± 3,0 1	81,3 ± 4,8 14	12,5 ± 4,1 2	0 ± 0,0 0	0 ± 0,0 0	100 · 17
Chefsläkare	39,5 ± 8,2 25	46,5 ± 8,4 29	11,6 ± 5,4 7	0 ± 0,0 0	2,3 ± 2,5 1	100 · 62
Samtliga	20,6 ± 3,3 6405	56,6 ± 4,1 17608	14,8 ± 3,0 4601	2 ± 1,2 621	6 ± 1,9 1872	100 · 31106
Antal svarande på frågan	270	643	124	10	66	1113
Partiellt bortfall						24

Tabell 1.9.6

Stratum	Hur pass vetenskapligt tillförlitlig anser Du att riktlinjer och information från följande källor är? -Informationsapotekare (anställda av Apoteket AB eller landstingen)					
	Mycket tillförlitligt	Ganska tillförlitligt	Mindre tillförlitligt	Inte alls tillförlitligt	Ingen åsikt	Totalt
Verksamhetschef läkare	12,8 ± 4,4 163	59,6 ± 6,5 762	15,4 ± 4,8 197	1,6 ± 1,7 20	10,6 ± 4,1 136	100 . 1279
Verksamhetschef ej läkare	19,1 ± 5,4 368	50,3 ± 6,9 966	10,4 ± 4,2 200	0,5 ± 1,0 11	19,7 ± 5,5 378	100 . 1922
Läkare ej verksamhetschef	11,2 ± 2,9 3105	48,7 ± 4,6 13537	14,3 ± 3,2 3974	2,5 ± 1,4 683	23,4 ± 3,9 6520	100 . 27818
Landstingskommitté och lokalkommittéer	26,4 ± 3,3 63	56,7 ± 3,7 136	10,7 ± 2,3 26	1,1 ± 0,8 3	5,1 ± 1,6 12	100 . 240
Ordförande/vice ordförande i hälso- och sjukvårdsnämnder	16,7 ± 6,6 16	57,4 ± 8,8 55	9,3 ± 5,2 9	0 ± 0,0 0	16,7 ± 6,6 16	100 . 96
Landstingsdirektörer	7,1 ± 7,7 1	85,7 ± 10,4 17	0 ± 0,0 0	0 ± 0,0 0	7,1 ± 7,7 1	100 . 20
Hälso- och sjukvårddirektörer	0 ± 0,0 0	75 ± 5,3 13	25 ± 5,3 4	0 ± 0,0 0	0 ± 0,0 0	100 . 17
Chefsläkare	18,6 ± 6,5 12	67,4 ± 7,8 42	7 ± 4,3 4	0 ± 0,0 0	7 ± 4,3 4	100 . 62
Samtliga	11,9 ± 2,6 3728	49,4 ± 4,1 15528	14 ± 2,9 4414	2,3 ± 1,3 717	22,5 ± 3,5 7068	100 . 31455
Antal svarande på frågan	174	607	143	17	183	1124
Partiellt bortfall						13

Tabell 1.9.7

Stratum	Hur pass vetenskapligt tillförlitlig anser Du att riktlinjer och information från följande källor är? -Aktörer på apoteksmarknaden						Totalt
	Mycket tillförlitligt	Ganska tillförlitligt	Mindre tillförlitligt	Inte alls tillförlitligt	Ingen åsikt		
Verksamhetschef läkare	Andel (%) Felmarginall ± Antal	21,3 ± 5,4 272	54,8 ± 6,6 701	8 ± 3,6 102	15,4 ± 4,8 197	100 · 1279	
Verksamhetschef ej läkare	Andel (%) Felmarginall ± Antal	0,5 ± 1,0 7	20,1 ± 5,5 389	38 ± 6,7 735	6,5 ± 3,4 126	34,8 ± 6,6 672	
Läkare ej verksamhetschef	Andel (%) Felmarginall ± Antal	0,4 ± 0,6 124	16,1 ± 3,4 4471	47,9 ± 4,6 13288	9,8 ± 2,7 2732	25,7 ± 4,0 7141	
Landstingskommitté och lokalkommittéer	Andel (%) Felmarginall ± Antal	1,1 ± 0,8 3	20,3 ± 3,0 49	52,5 ± 3,7 125	13 ± 2,5 31	13 ± 2,5 31	
Ordförande/vice ordförande i hälso- och sjukvårdsnämnder	Andel (%) Felmarginall ± Antal	1,9 ± 2,4 2	37 ± 8,6 36	38,9 ± 8,7 37	5,6 ± 4,1 5	16,7 ± 6,6 16	
Landstingsdirektörer	Andel (%) Felmarginall ± Antal	0 ± 0,0 0	15,4 ± 11,1 3	69,2 ± 14,3 13	15,4 ± 11,1 3	0 ± 0,0 0	
Hälso- och sjukvårddirektörer	Andel (%) Felmarginall ± Antal	0 ± 0,0 0	12,5 ± 4,1 2	75 ± 5,3 13	12,5 ± 4,1 2	0 ± 0,0 0	
Chefsläkare	Andel (%) Felmarginall ± Antal	0 ± 0,0 0	18,6 ± 6,5 12	60,5 ± 8,2 37	7 ± 4,3 4	14 ± 5,8 9	
Samtliga	Andel (%) Felmarginall ± Antal	0,5 ± 0,5 146	16,7 ± 3,0 5232	47,6 ± 4,1 14950	9,6 ± 2,4 3006	25,7 ± 3,6 8066	
Antal svarande på frågan		7	217	548	104	246	
Partiellt bortfall						15	

Tabell 1.9.8

Stratum	Hur pass vetenskapligt tillförlitlig anser Du att riktlinjer och information från följande källor är? -Läkemedelsföretag					
	Mycket tillförlitligt	Ganska tillförlitligt	Mindre tillförlitligt	Inte alls tillförlitligt	Ingen åsikt	Totalt
Verksamhetschef läkare	0 ± 0,0	17,1 ± 5,0	59,9 ± 6,5	20,3 ± 5,3	2,7 ± 2,1	100 .
	0	218	762	259	34	1272
Verksamhetschef ej läkare	1,1 ± 1,4	20,2 ± 5,6	46,4 ± 6,9	14,8 ± 4,9	17,5 ± 5,2	100 .
	21	389	893	284	336	1922
Läkare ej verksamhetschef	1,6 ± 1,1	19,5 ± 3,7	61,7 ± 4,5	13 ± 3,1	4,3 ± 1,9	100 .
	435	5402	17076	3601	1180	27694
Landstingskommitté och lokalkommittéer	0 ± 0,0	11,2 ± 2,4	56,7 ± 3,7	30,3 ± 3,4	1,7 ± 1,0	100 .
	0	27	136	73	4	240
Ordförande/vice ordförande i hälso- och sjukvårdsnämnder	1,9 ± 2,4	18,9 ± 7,0	54,7 ± 9,0	11,3 ± 5,7	13,2 ± 6,1	100 .
	2	18	52	11	12	94
Landstingsdirektörer	0 ± 0,0	14,3 ± 10,4	71,4 ± 13,5	14,3 ± 10,4	0 ± 0,0	100 .
	0	3	14	3	0	20
Hälso- och sjukvårddirektörer	0 ± 0,0	12,5 ± 4,1	68,8 ± 5,7	12,5 ± 4,1	6,3 ± 3,0	100 .
	0	2	12	2	1	17
Chefsläkare	0 ± 0,0	20,9 ± 6,8	58,1 ± 8,3	18,6 ± 6,5	2,3 ± 2,5	100 .
	0	13	36	12	1	62
Samtliga	1,5 ± 1,0	19,4 ± 3,3	60,6 ± 4,0	13,5 ± 2,8	5 ± 1,7	100 .
	457	6071	18981	4244	1569	31322
Antal svarande på frågan	10	199	648	195	68	1120
Partiellt bortfall						17

Tabell 1.10.1

Stratum	Hur användbar anser Du att information från följande källor är? -SBU						Totalt
	Mycket användbart	Ganska användbart	Mindre användbart	Inte alls användbart	Ingen åsikt		
Verksamhetschef läkare	Andel (%) Felmarginall ± Antal	37,8 ± 6,4 483	4,3 ± 2,7 54	0,5 ± 1,0 7	1,1 ± 1,4 14	100	
Verksamhetschef ej läkare	Andel (%) Felmarginall ± Antal	44,5 ± 6,9 851	36,8 ± 6,7 704	2,7 ± 2,3 53	0 ± 0,0 0	100	
Läkare ej verksamhetschef	Andel (%) Felmarginall ± Antal	41,7 ± 4,5 11674	37,9 ± 4,4 10618	6,2 ± 2,2 1739	0,2 ± 0,4 62	100	
Landstingskommitté och lokalkommittéer	Andel (%) Felmarginall ± Antal	49,2 ± 3,8 117	43,5 ± 3,7 104	5,1 ± 1,6 12	0,6 ± 0,6 1	100	
Ordförande/vice ordförande i hälso- och sjukvårdsnämnder	Andel (%) Felmarginall ± Antal	54,7 ± 9,0 52	22,6 ± 7,5 21	1,9 ± 2,4 2	0 ± 0,0 0	100	
Landstingsdirektörer	Andel (%) Felmarginall ± Antal	85,7 ± 10,4 17	7,1 ± 7,7 1	7,1 ± 7,7 1	0 ± 0,0 0	100	
Hälso- och sjukvårddirektörer	Andel (%) Felmarginall ± Antal	50 ± 6,1 9	43,8 ± 6,1 7	6,3 ± 3,0 1	0 ± 0,0 0	100	
Chefsläkare	Andel (%) Felmarginall ± Antal	74,4 ± 7,3 46	25,6 ± 7,3 16	0 ± 0,0 0	0 ± 0,0 0	100	
Samtliga	Andel (%) Felmarginall ± Antal	42,6 ± 4,0 13487	37,8 ± 4,0 11955	5,9 ± 2,0 1862	0,2 ± 0,4 70	100	
Antal svarande på frågan		543	417	53	3	1124	
Partiellt bortfall					108	13	

Tabell 1.10.3

Stratum	Hur användbar anser Du att information från följande källor är? -Läkemedelsverket					
	Mycket användbart	Ganska användbart	Mindre användbart	Inte alls användbart	Ingen åsikt	Totalt
Verksamhetschef läkare	43,8 ± 6,6 551	49,2 ± 6,7 619	4,3 ± 2,7 54	0,5 ± 1,0 7	2,2 ± 1,9 27	100 · 1259
Verksamhetschef ej läkare	48,6 ± 6,9 924	39,2 ± 6,8 746	2,2 ± 2,0 42	0,6 ± 1,0 11	9,4 ± 4,1 179	100 · 1901
Läkare ej verksamhetschef	45,6 ± 4,6 12729	46 ± 4,6 12854	3,6 ± 1,7 994	0,2 ± 0,4 62	4,7 ± 1,9 1304	100 · 27942
Landstingskommitté och lokalkommittéer	58,4 ± 3,7 140	37,6 ± 3,6 90	1,7 ± 1,0 4	0,6 ± 0,6 1	1,7 ± 1,0 4	100 · 240
Ordförande/vice ordförande i hälso- och sjukvårdsnämnder	35,8 ± 8,6 34	54,7 ± 9,0 52	5,7 ± 4,2 5	0 ± 0,0 0	3,8 ± 3,4 4	100 · 94
Landstingsdirektörer	57,1 ± 14,7 11	42,9 ± 14,7 9	0 ± 0,0 0	0 ± 0,0 0	0 ± 0,0 0	100 · 20
Hälso- och sjukvårddirektörer	31,3 ± 5,7 5	68,8 ± 5,7 12	0 ± 0,0 0	0 ± 0,0 0	0 ± 0,0 0	100 · 17
Chefsläkare	65,1 ± 8,0 40	34,9 ± 8,0 22	0 ± 0,0 0	0 ± 0,0 0	0 ± 0,0 0	100 · 62
Samtliga	45,8 ± 4,1 14436	45,7 ± 4,1 14402	3,5 ± 1,5 1099	0,3 ± 0,4 81	4,8 ± 1,7 1517	100 · 31536
Antal svarande på frågan	538	497	34	4	47	1120
Partiellt bortfall						17

Tabell 1.10.6

Stratum	Hur användbar anser Du att information från följande källor är? -Läkemedelskommittéer					
	Mycket användbart	Ganska användbart	Mindre användbart	Inte alls användbart	Ingen åsikt	Totalt
Verksamhetschef läkare	28,2 ± 6,0 361	53,2 ± 6,6 680	13,3 ± 4,5 170	1,6 ± 1,7 20	3,7 ± 2,5 48	100 · 1279
Verksamhetschef ej läkare	25,1 ± 6,0 483	45,9 ± 6,9 882	10,4 ± 4,2 200	0 ± 0,0 0	18,6 ± 5,4 357	100 · 1922
Läkare ej verksamhetschef	24,6 ± 3,9 6892	49 ± 4,6 13723	16,4 ± 3,4 4595	1,6 ± 1,1 435	8,4 ± 2,5 2360	100 · 28005
Landstingskommitté och lokalkommittéer	53,4 ± 3,7 128	38,2 ± 3,6 92	6,7 ± 1,9 16	0 ± 0,0 0	1,7 ± 1,0 4	100 · 240
Ordförande/vice ordförande i hälso- och sjukvårdsnämnder	28,3 ± 8,1 27	54,7 ± 9,0 52	11,3 ± 5,7 11	0 ± 0,0 0	5,7 ± 4,2 5	100 · 94
Landstingsdirektörer	35,7 ± 14,3 7	57,1 ± 14,7 11	7,1 ± 7,7 1	0 ± 0,0 0	0 ± 0,0 0	100 · 20
Hälso- och sjukvårddirektörer	31,3 ± 5,7 5	56,3 ± 6,1 10	12,5 ± 4,1 2	0 ± 0,0 0	0 ± 0,0 0	100 · 17
Chefsläkare	41,9 ± 8,3 26	53,5 ± 8,4 33	4,7 ± 3,5 3	0 ± 0,0 0	0 ± 0,0 0	100 · 62
Samtliga	25,1 ± 3,5 7930	48,9 ± 4,1 15483	15,8 ± 3,0 4998	1,4 ± 1,0 455	8,8 ± 2,3 2774	100 · 31640
Antal svarande på frågan	348	542	141	10	85	1126
Partiellt bortfall						11

Tabell 1.10.7

Stratum	Hur användbar anser Du att information från följande källor är? -Apotek					Totalt
	Mycket användbart	Ganska användbart	Mindre användbart	Inte alls användbart	Ingen åsikt	
Verksamhetschef läkare	Andel (%) Felmarginal ± Antal	47,3 ± 6,6 606	36,7 ± 6,4 469	3,7 ± 2,5 48	9 ± 3,8 116	100 · 1279
Verksamhetschef ej läkare	Andel (%) Felmarginal ± Antal	50,8 ± 5,0 294	16,9 ± 5,2 326	2,7 ± 2,3 53	14,2 ± 4,8 273	100 · 1922
Läkare ej verksamhetschef	Andel (%) Felmarginal ± Antal	42,1 ± 4,5 11674	32,2 ± 4,3 8942	3,1 ± 1,6 869	14,5 ± 3,2 4036	100 · 27756
Landstingskommitté och lokalkommittéer	Andel (%) Felmarginal ± Antal	45,8 ± 3,7 109	40,1 ± 3,7 96	2,8 ± 1,2 7	5,6 ± 1,7 13	100 · 239
Ordförande/vice ordförande i hälso- och sjukvårdsnämnder	Andel (%) Felmarginal ± Antal	62,3 ± 8,7 59	18,9 ± 7,0 18	1,9 ± 2,4 2	7,5 ± 4,8 7	100 · 94
Landstingsdirektörer	Andel (%) Felmarginal ± Antal	35,7 ± 14,3 7	57,1 ± 14,7 11	0 ± 0,0 0	0 ± 0,0 0	100 · 20
Hälso- och sjukvårddirektörer	Andel (%) Felmarginal ± Antal	43,8 ± 6,1 7	56,3 ± 6,1 10	0 ± 0,0 0	0 ± 0,0 0	100 · 17
Chefsläkare	Andel (%) Felmarginal ± Antal	48,8 ± 5,4 7	34,9 ± 8,0 22	0 ± 0,0 0	4,7 ± 3,5 3	100 · 62
Samtliga	Andel (%) Felmarginal ± Antal	42,9 ± 4,0 13469	31,5 ± 3,8 9893	3,1 ± 1,4 978	14,2 ± 2,9 4448	100 · 31390
Antal svarande på frågan		91	357	32	124	1121
Partiellt bortfall		517	357	32	124	16

Tabell 1.10.8

Stratum	Hur användbar anser Du att information från följande källor är? -Läkemedelsföretag					
	Mycket användbart	Ganska användbart	Mindre användbart	Inte alls användbart	Ingen åsikt	Totalt
Verksamhetschef läkare	0 ± 0,0	23,4 ± 5,6	58 ± 6,5	14,4 ± 4,6	4,3 ± 2,7	100 .
Verksamhetschef ej läkare	3,3 ± 2,4	25,5 ± 6,0	44 ± 6,8	11,4 ± 4,4	15,8 ± 5,0	100 .
Läkare ej verksamhetschef	63 ± 2,7	494 ± 32,4	851 ± 51,8	221 ± 6,9	305 ± 6,2	1933 100
Landstingskommitté och lokalkommittéer	0,6 ± 0,6	21,9 ± 3,1	56,2 ± 3,7	19,1 ± 2,9	2,2 ± 1,1	100 .
Ordförande/vice ordförande i hälso- och sjukvårdsnämnder	1 ± 0,0	53 ± 39,6	135 ± 43,4	46 ± 7,5	5 ± 9,4	240 100
Landstingsdirektörer	0 ± 0,0	28,6 ± 13,5	57,1 ± 14,7	14,3 ± 10,4	0 ± 0,0	100 .
Hälso- och sjukvårddirektörer	0 ± 0,0	12,5 ± 4,1	75 ± 5,3	12,5 ± 4,1	0 ± 0,0	100 .
Chefsläkare	0 ± 0,0	27,9 ± 7,5	55,8 ± 8,3	11,6 ± 5,4	4,7 ± 3,5	100 .
Samtliga	2,6 ± 1,3	31,6 ± 3,8	51,6 ± 4,1	7,6 ± 2,1	6,7 ± 2,0	100 .
Antal svarande på frågan	19	315	590	126	76	1126
Partiellt bortfall						11

Tabell 1.10.9

Stratum	Hur användbar anser Du att information från följande källor är? -Medicinsk-tekniska företag					Totalt
	Mycket användbart	Ganska användbart	Mindre användbart	Inte alls användbart	Ingen åsikt	
Verksamhetschef läkare	0 ± 0,0	27,4 ± 5,9 347	53,2 ± 6,6 674	10,2 ± 4,0 129	9,1 ± 3,8 116	100 · 1266
Verksamhetschef ej läkare	3,9 ± 2,7	31,1 ± 6,5 588	31,7 ± 6,5 599	7,8 ± 3,7 147	25,6 ± 6,1 483	100 · 1891
Läkare ej verksamhetschef	1,3 ± 1,1	26,1 ± 4,1 7203	42,2 ± 4,6 11674	5,6 ± 2,1 1552	24,7 ± 4,0 6830	100 · 27632
Landstingskommitté och lokalkommittéer	0,6 ± 0,6	17,6 ± 2,9 42	46,6 ± 3,8 111	13,1 ± 2,5 31	22,2 ± 3,1 53	100 · 237
Ordförande/vice ordförande i hälso- och sjukvårdsnämnder	2 ± 2,5	39,2 ± 9,0 36	43,1 ± 9,1 39	3,9 ± 3,6 4	11,8 ± 5,9 11	100 · 91
Landstingsdirektörer	0 ± 0,0	28,6 ± 13,5 6	50 ± 14,9 10	14,3 ± 10,4 3	7,1 ± 7,7 1	100 · 20
Hälso- och sjukvårddirektörer	0 ± 0,0	6,3 ± 3,0 1	75 ± 5,3 13	12,5 ± 4,1 2	6,3 ± 3,0 1	100 · 17
Chefsläkare	0 ± 0,0	27,9 ± 7,5 17	53,5 ± 8,4 33	7 ± 4,3 4	11,6 ± 5,4 7	100 · 62
Samtliga	1,4 ± 1,0	26,4 ± 3,6 8240	42,1 ± 4,1 13152	6 ± 1,9 1873	24 ± 3,5 7502	100 ± 0,0 31216
Antal svarande på frågan	15	291	490	90	225	1111
Partiellt bortfall						26



Frågor om SBU

1 Känner Du till SBU (Statens beredning för medicinsk utvärdering)?

- 1 Ja
2 Nej —→ **Fortsätt till fråga 9**

2 Vilken är Din allmänna uppfattning om kvaliteten på det arbete som SBU utför?

- 1 Mycket bra
2 Bra
3 Mindre bra
4 Dålig

3 Har Du haft någon praktisk nytta av SBU:s resultat i Ditt arbete?

- 1 Ja —→ **Fortsätt till fråga 5**
2 Nej
3 Känner inte till SBU:s resultat —→ **Fortsätt till fråga 9**

4 Varför har Du i så fall inte haft någon praktisk nytta av SBU:s resultat i Ditt arbete?

Flera alternativ får anges!

- 1 Resultaten har inte berört mitt arbete
1 Instämmer inte i SBU:s slutsatser
1 Ekonomiska hinder
1 Har inte haft tid att införa förändring
1 Organisatoriska hinder
1 Har inte tillräcklig kunskap om resultaten
1 Har ej stöd av kollegor och chefer

- 1 Annan orsak, nämligen:



5 Har Du tagit del av innehållet i SBU:s rapporter på annat sätt än att läsa själva rapporterna?*Flera alternativ får anges!*

- 1 Läst i SBU:s tidning Vetenskap & praxis (se bildexemplen nedan)
- 1 Läst i dagspress/kvällspress
- 1 Läst i annan tidskrift
- 1 Hört i radio/TV
- 1 Läst på SBU:s hemsida eller i någon databas
- 1 Hört på föreläsning/seminarium/kurs
- 1 Genom kollega/annan person
- 1 Genom personlig kontakt med någon som deltagit i SBU:s arbete
- 1 Hört om innehållet på utställning/mässa

- 1 Tagit del av innehållet på annat sätt, nämligen:

- 1 Nej

6 Är Du intresserad av att få tillgång till fullständiga SBU-rapporter på de områden som berör Din verksamhet?

- 1 Ja
- 2 Nej → **Fortsätt till fråga 8**

7 Hur föredrar Du i så fall att få tillgång till en fullständig SBU-rapport?

- 1 Ladda ner en elektronisk rapport från SBU:s hemsida
- 2 Beställa en tryckt rapport från SBU

8 Vad tycker Du om SBU:s tidning Vetenskap & Praxis?

- 1 Mycket bra tidning
- 2 Bra tidning
- 3 Mindre bra tidning
- 4 Dålig tidning



Motivera gärna Ditt svar:

**9 Hur pass vetenskapligt tillförlitlig anser Du att riktlinjer och information från följande källor är?**

	Mycket tillförlitlig 1	Ganska tillförlitlig 2	Mindre tillförlitlig 3	Inte alls tillförlitlig 4	Ingen åsikt 5
SBU	<input type="checkbox"/>	<input type="checkbox"/>	<input type="checkbox"/>	<input type="checkbox"/>	<input type="checkbox"/>
Socialstyrelsen	<input type="checkbox"/>	<input type="checkbox"/>	<input type="checkbox"/>	<input type="checkbox"/>	<input type="checkbox"/>
Läkemedelsverket	<input type="checkbox"/>	<input type="checkbox"/>	<input type="checkbox"/>	<input type="checkbox"/>	<input type="checkbox"/>
Svenska läkaresällskapets sektioner	<input type="checkbox"/>	<input type="checkbox"/>	<input type="checkbox"/>	<input type="checkbox"/>	<input type="checkbox"/>
Läkemedelskommittéer	<input type="checkbox"/>	<input type="checkbox"/>	<input type="checkbox"/>	<input type="checkbox"/>	<input type="checkbox"/>
Informationsapotekare (anställda av Apoteket AB eller landstingen)	<input type="checkbox"/>	<input type="checkbox"/>	<input type="checkbox"/>	<input type="checkbox"/>	<input type="checkbox"/>
Aktörer på apoteksmarknaden	<input type="checkbox"/>	<input type="checkbox"/>	<input type="checkbox"/>	<input type="checkbox"/>	<input type="checkbox"/>
Läkemedelsföretag	<input type="checkbox"/>	<input type="checkbox"/>	<input type="checkbox"/>	<input type="checkbox"/>	<input type="checkbox"/>
Medicinsk-tekniska företag	<input type="checkbox"/>	<input type="checkbox"/>	<input type="checkbox"/>	<input type="checkbox"/>	<input type="checkbox"/>
Annan källa, nämligen: <input type="text"/>	<input type="checkbox"/>	<input type="checkbox"/>	<input type="checkbox"/>	<input type="checkbox"/>	<input type="checkbox"/>

10 Hur användbar anser Du att information från följande källor är?

	Mycket användbar 1	Ganska användbar 2	Mindre användbar 3	Inte alls användbar 4	Ingen åsikt 5
SBU	<input type="checkbox"/>	<input type="checkbox"/>	<input type="checkbox"/>	<input type="checkbox"/>	<input type="checkbox"/>
Socialstyrelsen	<input type="checkbox"/>	<input type="checkbox"/>	<input type="checkbox"/>	<input type="checkbox"/>	<input type="checkbox"/>
Läkemedelsverket	<input type="checkbox"/>	<input type="checkbox"/>	<input type="checkbox"/>	<input type="checkbox"/>	<input type="checkbox"/>
TLV (Tandvårds- och läkemedelsförmånsverket)	<input type="checkbox"/>	<input type="checkbox"/>	<input type="checkbox"/>	<input type="checkbox"/>	<input type="checkbox"/>
Svenska läkarsällskapets sektioner	<input type="checkbox"/>	<input type="checkbox"/>	<input type="checkbox"/>	<input type="checkbox"/>	<input type="checkbox"/>
Läkemedelskommittéer	<input type="checkbox"/>	<input type="checkbox"/>	<input type="checkbox"/>	<input type="checkbox"/>	<input type="checkbox"/>
Apotek	<input type="checkbox"/>	<input type="checkbox"/>	<input type="checkbox"/>	<input type="checkbox"/>	<input type="checkbox"/>
Läkemedelsföretag	<input type="checkbox"/>	<input type="checkbox"/>	<input type="checkbox"/>	<input type="checkbox"/>	<input type="checkbox"/>
Medicinsk-tekniska företag	<input type="checkbox"/>	<input type="checkbox"/>	<input type="checkbox"/>	<input type="checkbox"/>	<input type="checkbox"/>
Annan källa, nämligen: <input type="text"/>	<input type="checkbox"/>	<input type="checkbox"/>	<input type="checkbox"/>	<input type="checkbox"/>	<input type="checkbox"/>





11 Hur viktigt anser Du att det är att SBU är fristående och oberoende som myndighet i sitt arbete med att vetenskapligt utvärdera vårdens metoder?

- 1 Mycket viktigt
- 2 Viktigt
- 3 Mindre viktigt
- 4 Oviktigt
- 5 Känner inte till SBU och har därför ingen åsikt

Motivera gärna:

Bakgrundsfrågor

12 Vilken är Din huvudsakliga arbetsplats?

- 1 Regionsjukhus/undervisningssjukhus
- 2 Länssjukhus
- 3 Länsdelssjukhus
- 4 Vårdcentral
- 5 Företagshälsovård
- 6 Privatpraktik
- 7 Annan arbetsplats

13 Vilken är Din huvudsakliga arbetsuppgift?

- 1 Verksamhetsansvarig läkare/chefsöverläkare/klinikchef inom öppenvård
- 2 Verksamhetsansvarig läkare/chefsöverläkare/klinikchef inom slutenvård
- 3 Annan läkare med direkt vårdarbete inom öppenvård
- 4 Annan läkare med direkt vårdarbete inom slutenvård
- 5 Medicinskt ansvarig sjuksköterska
- 6 Annan sjuksköterska
- 7 Forskare
- 8 Sjukvårdspolitiker, heltid
- 9 Sjukvårdspolitiker, fritid
- 10 Sjukvårdsadministratör

- 11 Annat, nämligen:





14 Finns det någon informationsinsats som Du tycker att SBU särskilt skall satsa på?

15 Har Du ytterligare förslag, idéer eller synpunkter angående SBU:s verksamhet?

Tack för Din medverkan!

Posta Ditt svar i det medföljande svarskuvertet. Inget frimärke behövs!

